



AGROLLANQUIHUE A.G.



**BOLETIN INFORMATIVO:  
EDICION N°90 AGOSTO 2013**

**RESUMEN DE ACTIVIDADES DE PRESIDENCIA Y GERENCIA DE AGROLLANQUIHUE.-**

**Conferencia de Prensa, tema Resolución SAG sobre identificación animal:** En sala de Reuniones de Agrollanquihue, se convoca a un punto de prensa con diferentes medios de prensa escrita y radial, para emitir la postura de Asociación Gremial en relación al programa nacional de trazabilidad animal individual y la necesidad de contar con un sistema operativa que sustente a este programa. No obstante, se solicita al SAG que la resolución que establece que a partir del 1° de Septiembre todos los terneros nacidos deben ser identificados a través de DIOS con radiofrecuencia, se exija en forma paulatina debido a que aún existen DIOS visuales en poder de los productores, por lo tanto esta resolución les traería un perjuicio económico, al no poder utilizarlos. Por otro lado, se aprovecha esta instancia para declarar que los precios internacionales del mercado de la leche se mantienen y pronostican auspiciosos, por lo cual no se justificaría una disminución en el precio actual por litro de leche a productor.

**Reunión con Director Regional Servicio Internos (SII), Sr. Jorge Lara:** A raíz del tema de abigeato, el Director Regional de SII solicita esta reunión

con objeto de acercar la entidad que representa con Agrollanquihue. En específico, el Sr. Lara muestra su disposición para cualquier acción en la cual pueda colaborar con objeto de enfrentar el abigeato. Por otro lado, informa que a partir del 2015, será obligatorio el uso de la factura electrónica por lo cual ofrece la posibilidad de coordinar capacitaciones a los asociados de Agrollanquihue, al respecto del uso de la factura electrónica y sus ventajas.

**Visita a planta lechera Colún:** En compañía del Vice-presidente y con motivo de la invitación de Colún al directorio de Fedeleche, se asiste a la Ciudad de La Unión, con objeto de conocer la nueva planta quesera de la Cooperativa. Esta nueva infraestructura aumenta la capacidad instalada de producción de quesos en 30%. A pesar de esta inversión, los ejecutivos de Colún, señalan que sus proyecciones de crecimiento son mesuradas, lo cual ha sido la directriz que han consensado sus cooperados. Por otro lado, mencionan que con sus proveedores actuales pueden duplicar su producción, ya que la mayoría de sus cooperados son pequeños productores, con vacas que presentan un



AGROLLANQUIHUE A.G.

## BOLETIN INFORMATIVO: EDICION N°89 JULIO 2013

promedio de producción de leche por lactancia de aprox. 3000 Lts.

**Directorio FEDELECHE, Osorno:** Fedeleche en su calidad de socia de FEPALE, participa activamente de esta, de este modo con motivo de que el año 2016 el congreso de esta entidad se realizará en Chile. En este sentido se formo una comisión a cargo de organizar dicho evento solicitándosele al presidente de Agrollanquihue participar de esta. Otro tema analizado en directorio de Fedeleche, es la coyuntura de precios a productor, lo cual se está monitoreando en forma permanente ya que por ejemplo, el bono de proteína invernal instaurado por Nestlé, culmina el 31 de Agosto. En este sentido la postura de Fedeleche es que no existen argumentos para un anuncio de baja de precio, es así que en forma permanente el presidente de Fedeleche ha emitido este mensaje a la prensa.

**Reunión Fiscalía Regional, Puerto Montt:** El Sr. Marcos Emilfork K., Fiscal Regional de la Región de Los Lagos, convocó a Agrollanquihue a participar de una reunión destinada a tratar materias relativas al delito de Abigeato en la Región. También participaron la Policía de Investigaciones, Carabineros de Chile y a los fiscales especializados de las distintas Fiscalías Locales de la Región. Se realizó una revisión de las cifras regionales del delito, destacándose la disminución sostenida en estos dos últimos años. Otro aspecto que se destacó fue la judicialización de las causas de abigeato que presentaron un incremento en el último año. La Fiscalía Regional aprovecho la instancia para presentar una iniciativa la cual busca generar un banco de ADN bovino, el cual requeriría el trabajo coordinado de Fiscalía, Policías, Asociación de Ganaderos y Liceos Técnicos de los sectores en los cuales se desee implementar este organismo.

### **Análisis Programa FNDR-Praderas, Osorno:**

Convocó esta reunión el Seremi de Agricultura de la Región de Los Lagos, Sr. Rodrigo Mardones y el Coordinador del Programa Fndr-Praderas, Sr. Agustín Krogh, participan como contraparte técnica, Sago y Agrollanquihue. Este programa cuenta con financiamiento del Gobierno Regional, gestionados a través del seremi de agricultura. Estos son fondos de alrededor de M\$1.500 para dos años. El objetivo es apoyar a los productores de la Región de Los Lagos, en materia de fertilización de praderas, en lo que respecta a fertilización fosforada e incorporación de elementos esenciales (Enmienda Calcárea). Se discutieron los lineamientos generales para construir las bases que rijan los concursos que puedan convocarse con estos recursos, considerándose uno para esta primavera. En primera instancia, se define que este programa se enfoque a productores que no hayan recibido apoyo a través del SIRSD-S, ya sea con INDAP o el SAG.

### **Jornada Técnica Proyecto Reducción carga de patógenos en purines, Puerto Varas:**

En dependencias de Cooprinsem, con la asistencia de aproximadamente 60 socios se realiza jornada informativa del proyecto que ejecuta Inia Remehue y participa como contraparte técnica Agrollanquihue. Se inicia dicha actividad con la exposición del Sr. Francisco Salazar, quien entrega cifras de volumen y características químicas de los purines que se generan en los sistemas lecheros de la zona sur de Chile. En seguida la investigadora Marta Alfaro, realiza su exposición en relación al manejo de purines y control de patógenos en purines. Por último, la medico veterinaria Loreto Meyer se refiere a la problemática de la Paratuberculosis en los rebaños lecheros,



AGROLLANQUIHUE A.G.

**BOLETIN INFORMATIVO:**  
**EDICION N°89**                      **JULIO 2013**

diagnóstico y alternativas de manejo a nivel predial.

**Sesión Informativa Programa Chilevalora,**

**Puerto Montt:** Esta actividad convocada por ChileValora y SENCE, tuvo por objeto dar a conocer el Sistema Nacional de Certificación de Competencias Laborales, para lo cual participaron asociaciones gremiales, cámara de comercio y empresas de capacitación. La misión de ChileValora es aumentar las competencias laborales de las personas, a través de procesos de evaluación y certificación alineados con las demandas del mercado del trabajo y propiciando su articulación con una oferta de capacitación laboral basada en competencias. Es por lo cual que se realizó un proceso de levantamiento de perfiles ocupacionales, en distintos rubros de la economía nacional entre los cuales se considera el sector agrícola y pecuario (apícola, lácteo y carne). En concreto este sistema entrega la posibilidad al trabajador de certificarse en el perfil ocupacional que desarrolla como por ejemplo ordeñador. Para lo cual el interesado debe solicitar a un Centro de Evaluación y Certificación, le envíe un evaluador a su trabajo que califique su trabajo según los requisitos establecidos en el perfil ocupacional pertinente. Actualmente, existen solo 18 centros de evaluación y certificación, a nivel nacional; por lo cual invitan a las entidades interesadas en implementar el rol de certificador de perfiles ocupacionales.



AGROLLANQUIHUE A.G.

## BOLETIN INFORMATIVO: EDICION N°90 AGOSTO 2013

### AGROLLANQUIHUE INFORMA

**02/08/2013. Fedeleche registra alza y auguran buen escenario para segundo semestre.** La recepción de leche registró en el país un incremento de un 1,6% durante el primer semestre al totalizar 1.016 millones de litros.

Fuente: Lechería Latina.com.

**05/08/2013. Trigo con Buenas Perspectivas.** A pesar de que crece la producción triguera mundial y la oferta de maíz, los precios del cereal se mantendrán firmes, debido al aumento de la demanda y al repunte del dólar.

Fuente: El Mercurio.

**06/08/2013. Anuncio de leche contaminada de Fonterra lleva a países a retirar productos.** En Chile, Fedeleche declaró que no habría productos con riesgo de contaminación en el mercado local, debido a que los lotes de suero de leche estarían orientados principalmente a Asia.

Fuente: Portal del Campo.cl.

**06/08/2013. Analizan posibilidad de contar con banco de ADN ganadero.** Iniciativa busca contar con mejores herramientas ante el robo de ganado en la región.

Fuente: El Llanquihue.

**07/08/2013. Paraguay abarata carne con destino a Chile para aumentar exportación.** Con precios más bajos, la pecuaria nacional busca recuperar espacio en el negocio de la carne en territorio chileno, y con ello mínimamente lograr las metas establecidas por el segmento ganadero, tras eliminarse totalmente las restricciones sanitarias para exportar carne a este destino, fijados en USD 200 millones.

Fuente: Portal del Campo.cl

**08/08/2013. Más del 50% de la Carne Importada Proviene de Brasil.** En tanto, el alza más notoria la experimentaron las importaciones desde EE.UU, con una expansión de un 45.8%.

Fuente: Portal del Campo.cl

**13/08/2013. Agrollanquihue se capacita en manejo sustentable de purines para fertilizantes.-** La exposición principal estuvo a cargo de Marta Alfaro.

Fuente: El Heraldo Austral

**14/08/2013. Colún, Watt's y Soprole Concentran el 71% de la Producción de Quesos.** Las mayores alzas de producción las registraron Watt's y Alimentos Puerto Varas, con un 43,9% y 22,5%, respectivamente.

Fuente: portal del campo.cl.

**14/08/2013. Ganaderos no están dispuestos a costear nuevo sistema ordenado por SAG para identificar animales.** Preocupados se encuentran los representantes de Agrollanquihue tras conocer la nueva resolución del Servicio Agrícola y Ganadero que los obliga a utilizar nuevos aretes con chip en sus animales. Aseguran que ello implica un gasto doble que los ganaderos no están dispuestos a asumir.

Fuente: BioBio Chile.Cl

**15/08/2013. Agricultores preocupados por resolución de trazabilidad animal indicada por el SAG.** Agrollanquihue pide que aplicación de dispositivo radiofrecuencia de identificación de animales sea gradual y con respaldo en la información hacer mecanismo efectivo. Presidente de la entidad gremial de agricultores también hizo un llamado a la industria láctea a mantener buen precio de la leche en primavera



**BOLETIN INFORMATIVO:  
EDICION N°90 AGOSTO 2013**

Fuente: El Heraldo Austral.

**19/08/2013. Agricultores expresan su preocupación por resolución de trazabilidad animal del SAG.** El presidente de Agrollanquihue reclama porque "hay un stock vigente de aretes visuales que ocupan nuestros asociados" actualmente.

Fuente: El Llanquihue.

**23/08/2013. Buen comportamiento en la producción cárnica chilena durante los 5 primeros meses del año.** Dentro del boletín con información sobre la evolución de la producción, los precios y las exportaciones, se detalla que en este país el sacrificio y producción de carne de vacuno ha crecido en un 3,1% durante los 5 primeros meses de 2013.

Fuente: Portal del Campo.cl

**26/08/2013. La carne al rojo.** Pese a que existe un proyecto que modifica la normativa, el sector privado no se pone de acuerdo para enfrentar el problema que plantea la carne de vacuno importada que burla el sistema de tipificación obligatorio chileno.

Fuente: Revista del Campo.

**30/08/2013. Detectan nuevos focos de tuberculosis bovina en la Región de Los Lagos.** Se detectó que a nivel de esa comuna existen 7 agricultores en cuyos predios existe la presencia de focos positivos de tuberculosis bovina.

Fuente: Portal del Campo.cl

**30/08/2013. Agrollanquihue destaca disminución de abigeato en la provincia.** Agricultores preparan campaña en contra del flagelo en fiestas patrias.

Fuente: El heraldo Austral

**AGROLLANQUIHUE EN COLUMNA DE OPINION DIARIO EL LLANQUIHUE**

**09/08/2013. La buena leche nuestra.** " Se avizora positivo el escenario para el segundo semestre. Y hay optimismo en Agrollanquihue". Alexis Fuentes L. Gerente Agrollanquihue A. G.

**23/08/2013. Atentos al cambio climático.** "Mundo requiere de más alimentos y dispone de menos superficie para la agricultura" Alexis Fuentes L. Gerente de Agrollanquihue A. G.



AGROLLANQUIHUE A.G.

**BOLETIN INFORMATIVO:  
EDICION N°90 AGOSTO 2013**

**CONVENIOS INSTITUCIONALES Y OTROS**

**ASESORIAS JURIDICAS**

En relación a asesorías jurídicas AGROLLANQUIHUE A.G. mantiene vigente, los siguientes convenios:

**1.- Fuchslocher, Bogdanic & Asociados: LABORAL, CIVIL Y CRIMINAL**

Dirección: O'Higgins 167, oficina 403 - Puerto Montt

Teléfono: 266566

**2.- Sergio Coronado Rocha: Especializado en delitos violentos y robos.**

Abogado experto en temas penales.

Dirección: Edificio Doña Encarnación, Octavo Piso, Oficina 801, Concepción 120, Puerto Montt.

Teléfonos: 65-2271234 / 67609368.

Mail: scoronadoabogado@gmail.com

Los honorarios corresponden al 50% de la tarifa del Colegio de Abogados.

**3.- Miguel Urrutia y Andrés Müller Bohle: CIVIL, CRIMINAL Y LABORAL**

Dirección: Edificio Plaza, oficina 701 - Puerto Montt

Teléfonos: 267165 - 78634812

**4.- Grünwald y Cia. : CAUSAS CIVILES Y ABIGEATOS.**

Dirección: Seminario 148, interior.

Teléfonos: (65)-220999.

***Este equipo jurídico cuenta con disponibilidad de atención en terreno y consultas telefónicas las 24 hrs. De***

***los 7 días de la semana. Este teléfono corresponde al número, 9-9916268.-***

**CLINICA Y ASESORIA VETERINARIA**

La **UNIVERSIDAD SAN SEBASTIAN** y **AGROLLANQUIHUE A.G.** mantienen un convenio de tarifa preferencial, para todos los socios que requieran la **atención de una urgencia veterinaria** que requiera ser atendida en su hospital veterinario.

Contacto: gsantibanez@uss.cl

Fono: 065-2325580

La **UNIVERSIDAD SANTO TOMAS** y **AGROLLANQUIHUE A. G.** mantienen un convenio para que nuestros asociados que se encuentren interesados con contar con asesoría veterinaria, puedan ser atendida de un modo preferencial.

Contacto: mzanelli@santotomas.cl

Fono: 065-2266007



**BOLETIN INFORMATIVO:  
EDICION N°90                      AGOSTO 2013**

**REGULARIZACION INSTALACIONES ALMACENAMIENTO DE COMBUSTIBLES.**

*DADO QUE LAS EMPRESAS DISTRIBUIDORAS SOLO PODRAN ENTREGAR COMBUSTIBLE A AQUELLAS INSTALACIONES QUE CUMPLAN CON LA PRESENTE NORMATIVA, AGROLLANQUIHUE PONE A DISPOSICION PARA SUS SOCIOS, LA ASESORIA DE UN PREVENCIÓNISTA DE RIESGO E INGENIERO CIVIL, ESPECIALISTAS EN ESTA MATERIA, PARA REGULARIZAR SUS INSTALACIONES.*

**PREVENCIÓNISTA DE RIESGOS: SR. IVAN MENDEZ. 09-98721502**

**INGENIERO CIVIL ACREDITADO EN LA SEC: SR. CESAR VERA. 09-66673720.**

**REGULARIZACION EN INSCRIPCION DE DERECHOS DE USO DE AGUAS.**

*El trámite de regularización de derechos de agua trae como beneficio para los productores que suba la plusvalía de su propiedad, además de optar a la ley de riego, con la posibilidad de generar un nuevo emprendimiento en su predio. Para lo cual AGROLLANQUIHUE, establece convenio con Sr. Jorge Helmke W., profesional especializado en este procedimiento ante la Dirección General de Aguas.*

*Para mayor información su contacto es: [jhelmke@telsur.cl](mailto:jhelmke@telsur.cl), fono: 7-7053614.*

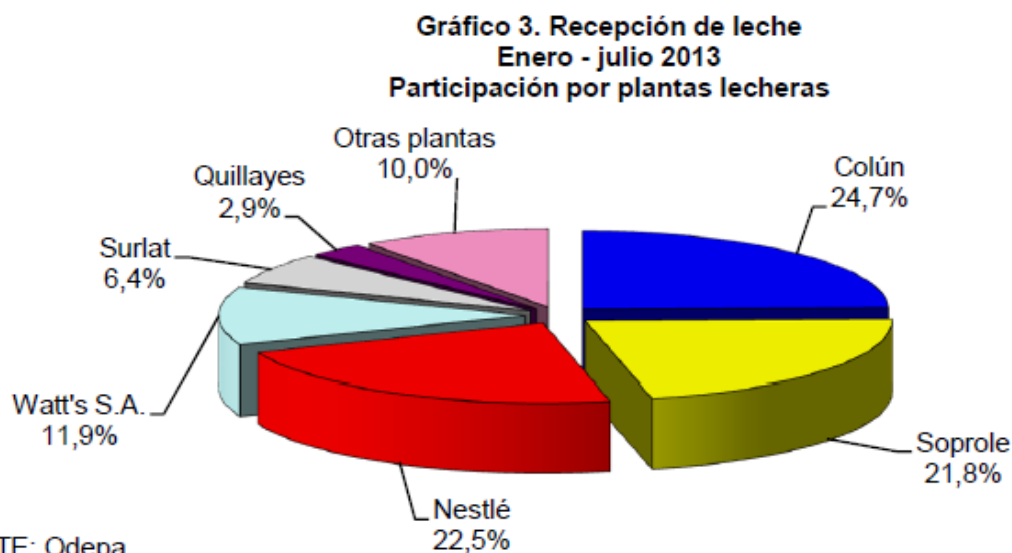
*Valor para Socios de Agrollanquihue: \$300.000.- más publicaciones.*

**ESTADISTICAS SECTOR LACTEO**

Recepción mensual de leche fluida en plantas lecheras por regiones.  
Años 2012-2013.-

Meses	Región de Los Lagos			País		
	2012	2013	% Variación 2013/2012	2012	2013	% Variación 2013/2012
JULIO	51.649.562	54.155.279	4,8	128.727.418	129.918.201	0,9
<b>Total ene-jul</b>	<b>507.866.321</b>	<b>519.564.834</b>	<b>2,3</b>	<b>1.129.237.164</b>	<b>1.145.945.737</b>	<b>1,5</b>

**BALANCE RECEPCION DE LECHE POR PLANTA (2013).**



**Precios reales promedios ponderados de leche pagado a productor por regiones.  
\$/litro ( sin/iva ) - en \$ de Julio 2013.**

Meses	Metropolitana		Bío Bío		La Araucanía		Los Ríos		Los Lagos		País	
	2012	2013	2012	2013	2012	2013	2012	2013	2012	2013	2012	2013
<b>JULIO</b>	222,15	247,54	209,89	237,09	202,27	227,72	202,88	217,78	199,00	222,02	203,75	224,93

FUENTE: ODEPA





**BOLETIN INFORMATIVO:**  
**EDICION N°90**                      **AGOSTO 2013**

**PRECIOS POR PLANTA LECHERAS PROVINCIA LLANQUIHUE**

PRODUCTOR TIPO	A	B	C
VOLUMEN	1.500.000	850.000	550.000
MATERIA GRASA (%)	3,70	3,70	3,70
PROTEINA (%)	3,30	3,30	3,30
CELULAS SOMATICAS	300.000	300.000	300.000
U.F.C.	30.000	30.000	30.000
ENFERMEDADES (TBC- BRC- LEU)	3 LIBRES	3 LIBRES	3 LIBRES
FRIO (estanque)	PROPIO	PROPIO	PROPIO
BONIFICACION SOLIDOS TOT.>7%	WATTS	WATTS	WATTS
BONIFICACION PABCO A LECHERO	SI	SI	SI
BONO DESARROLLO	SI	SI	SI
BONO INVIERNO	SI	SI	SI

Pautas de precios vigentes:

**NESTLE:** 1 de Mayo del 2013.

**SOPROLE:** 31 de Mayo del 2013.

**WATTS:** 1 de Junio del 2013.

PLANTA	NESTLE	SOPROLE	WATTS	NESTLE	SOPROLE	WATTS	NESTLE	SOPROLE	WATTS
<b>VOLUMEN</b>	<b>1.500.000</b>			<b>850.000</b>			<b>550.000</b>		
<b>MATERIA GRASA Y PROTEINA</b>	3,7% Mat. Grasa y 3,3% Proteina								
<b>PRECIO BASE</b>	112,0	99,6	110,4	112,0	99,6	110,4	112,0	99,6	110,4
<b>BONO INVIERNO</b>	28,7	0,0	17,0	28,7	0,0	17,0	28,7	0,0	17,0
<b>BONO ZONIFICACION</b>	3,0	0,0	0,0	3,0	0,0	0,0	3,0	0,0	0,0
<b>VADEP/ VOLUMEN</b>	4,0	5,0	6,6	3,3	2,2	3,7	2,1	1,0	1,8
<b>C. SOMATICAS</b>	13,0	10,0	11,0	13,0	10,0	11,0	13,0	10,0	11,0
<b>U.F.C.</b>	11,0	13,9	9,0	11,0	13,9	9,0	11,0	13,9	9,0
<b>FRIO*</b>	0,0	5,0	6,0	0,0	5,0	6,0	0,0	5,0	6,0
<b>ENFERMEDADES (TBC-BRC-LEU)</b>	16,0	13,9	15,0	16,0	13,9	15,0	16,0	13,9	15,0
<b>MATERIA GRASA</b>	4,2	8,4	6,3	4,2	8,4	6,3	4,2	8,4	6,3
<b>PROTEINA</b>	10,8	17,4	15,0	10,8	17,4	15,0	10,8	17,4	15,0
<b>BONO ADICIONAL</b>	0,0	8,5	0,0	0,0	8,5	0,0	0,0	8,5	0,0
<b>SUB-TOTAL</b>	<b>202,6</b>	<b>181,7</b>	<b>196,3</b>	<b>202,0</b>	<b>178,9</b>	<b>193,4</b>	<b>200,8</b>	<b>177,7</b>	<b>191,5</b>
<b>BONO SOLIDOS</b>	0,0	0,0	0,0	0,0	0,0	0,0	0,0	0,0	0,0
<b>BONO MEDIOAMBIENTAL</b>	4,5	0,0	0,0	4,5	0,0	0,0	4,5	0,0	0,0
<b>PABCO A LECHERO</b>	6,0	10,0	4,5	6,0	10,0	4,5	6,0	10,0	4,5
<b>BONO DESARROLLO</b>	1,2	1,2	1,2	1,2	1,2	1,2	1,2	1,2	1,2
<b>Bono Pequeño Productor</b>	-	-	-	-	-	-	-	-	-
<b>TOTAL</b>	<b>214,3</b>	<b>192,9</b>	<b>202,0</b>	<b>213,7</b>	<b>190,0</b>	<b>199,1</b>	<b>212,5</b>	<b>188,9</b>	<b>197,2</b>

\*:Acontar del 1 de enero del 2013, el bono por enfriamiento proporcionado por NESTLE se adicionará al precio base.

**NOTA: Los Bonos están calculados a su valor máximo.**

**El Bono Medio Ambiental, es promedio planta.**



**BOLETIN INFORMATIVO:**  
**EDICION N°90**                      **AGOSTO 2013**

**PRECIOS INTERNACIONALES**

**REMATES FONTERRA.**

**PRECIOS PROMEDIO- NVA. ZELANDA.**  
**LECHE EN POLVO ENTERA.**

FECHA	US\$ TON	VAR %
02-jul-13	4.757	1,9%
16-jul-13	5.058	6,3%
06-ago-13	5.021	-0,7%

**PRECIOS USDA.**

**OCEANIA**

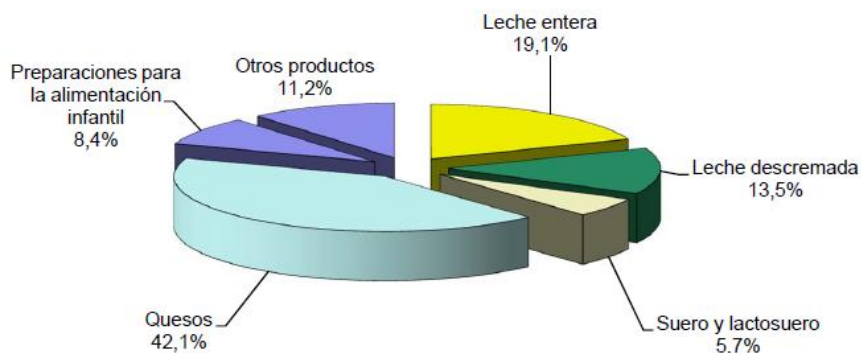
SEMANA	FECHA REPORTE	MAXIMO	MINIMO	\$/TM
31	03/08/2013	5375	4450	4912
33	17/08/2013	5250	4650	4950
35	31/08/2013	5350	4650	5000

**EUROPA**

SEMANA	FECHA REPORTE	MAXIMO	MINIMO	\$/TM
31	03/08/2013	5050	4600	4825
33	17/08/2013	5100	4700	4900
35	31/08/2013	5250	4900	5075

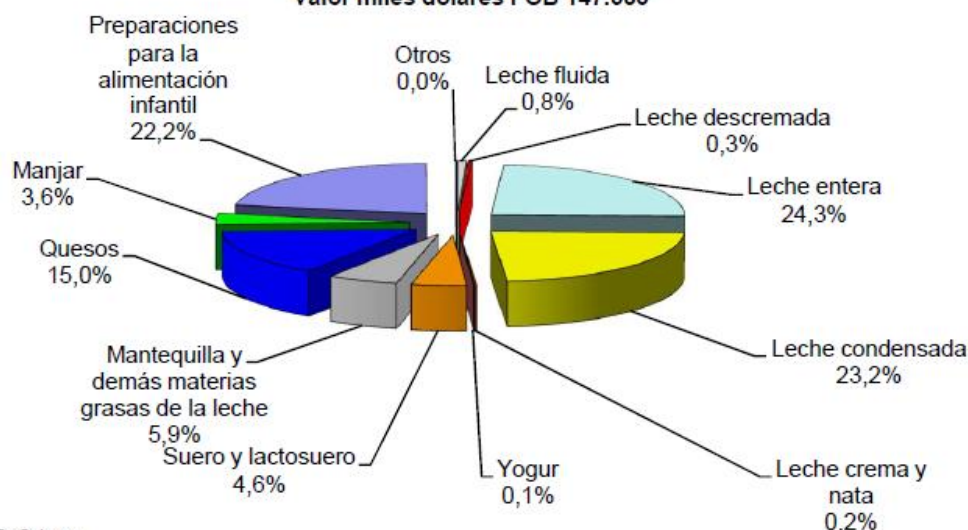
**COMERCIO EXTERIOR: IMPORTACIONES Y EXPORTACIONES.-**

**Gráfico 6. Importaciones de productos lácteos**  
Enero - julio 2013  
Valor miles USD 129.717



FUENTE: Odepa.

**Gráfico 14. Exportaciones de productos lácteos**  
**Enero - julio 2013**  
**Valor miles dólares FOB 147.535**



FUENTE: Odepa.

## ESTADISTICAS SECTOR CARNE BOVINA

### PRECIOS GANADO BOVINO

#### FEGOSA PUERTO MONTT

Novillo Gordo				Novillo P/Engorda			
Fecha	Prom. 5 P.P.	P.P.Gral	Var. PP Gral. Sem. Anterior	Fecha	Prom. 5 P.P.	P.P.Gral	Var. PP Gral. Sem. Anterior
14-ago	1046,84	900		14-ago	1060,68	918,2	
21-ago	1126,22	979	8,8%	21-ago	1182,28	1026,8	11,8%
28-ago	1051,37	974,5	-0,5%	28-ago	1092,09	1067	3,9%
04-sep	1133,04	1046,4	7,4%	04-sep	1052,57	978,1	-8,3%
11-sep	1211,84	963,4	-7,9%	11-sep	1118,82	985,7	0,8%
25-sep	1230,51	974,6	1,2%	25-sep	1151,55	1001,5	1,6%
Vacas Gordas				Vaca Carnaza			
Fecha	Prom. 5 P.P.	P.P.Gral	Var. PP Gral. Sem. Anterior	Fecha	Prom. 5 P.P.	P.P.Gral	Var. PP Gral. Sem. Anterior
14-ago	821,62	635,5		14-ago	598,05	468,8	
21-ago	843,31	618,2	-2,7%	21-ago	543,4	441,5	-5,8%
28-ago	831,23	626,7	1,4%	28-ago	557,97	460,9	4,4%
04-sep	842,91	738,3	17,8%	04-sep	503,6	396,9	-13,9%



AGROLLANQUIHUE A.G.

**BOLETIN INFORMATIVO:  
EDICION N°90                      AGOSTO 2013**

<b>11-sep</b>	862,76	640	-13,3%		11-sep	513,87	428	7,8%
<b>25-sep</b>	879,37	716,5	12,0%		25-sep	651,56	465,1	8,7%
<b>Vaquillas Gordas</b>					<b>Vacas Engorda</b>			
<b>Fecha</b>	<b>Prom. 5 P.P.</b>	<b>P.P.Gral</b>	<b>Var. PP Gral. Sem. Anterior</b>		<b>Fecha</b>	<b>Prom. 5 P.P.</b>	<b>P.P.Gral</b>	<b>Var. PP Gral. Sem. Anterior</b>
<b>14-ago</b>	1049,68	951,8			14-ago	654,55	535,4	
<b>21-ago</b>	1040,18	962,2	1,1%		21-ago	650	562,7	5,1%
<b>28-ago</b>	1074,5	985,7	2,4%		28-ago	595,71	509,4	-9,5%
<b>04-sep</b>	1016,3	957,8	-2,8%		04-sep	659,09	560,5	10,0%
<b>11-sep</b>	998,35	903,5	-5,7%		11-sep	632,9	473,1	-15,6%
<b>25-sep</b>	1150,35	988,4	9,4%		25-sep	643,64	577,4	22,0%
<b>Vaquillas</b>					<b>Terneros</b>			
<b>Fecha</b>	<b>Prom. 5 P.P.</b>	<b>P.P.Gral</b>	<b>Var. PP Gral. Sem. Anterior</b>		<b>Fecha</b>	<b>Prom. 5 P.P.</b>	<b>P.P.Gral</b>	<b>Var. PP Gral. Sem. Anterior</b>
<b>14-ago</b>	1022,96	824,5			14-ago	1266,94	1001,9	
<b>21-ago</b>	888,88	775	-6,0%		21-ago	1271,6	1030,9	2,9%
<b>28-ago</b>	908,04	794,9	2,6%		28-ago	1269,85	1097,4	6,5%
<b>04-sep</b>	945,47	804,3	1,2%		04-sep	1253,52	974	-11,2%
<b>11-sep</b>	1010,18	762,9	-5,1%		11-sep	1287	1090,5	12,0%
<b>25-sep</b>	1160,84	845,9	10,9%		25-sep	1310,8	1151,5	5,6%
<b>Toros</b>					<b>Terneras</b>			
<b>Fecha</b>	<b>Prom. 5 P.P.</b>	<b>P.P.Gral</b>	<b>Var. PP Gral. Sem. Anterior</b>		<b>Fecha</b>	<b>Prom. 5 P.P.</b>	<b>P.P.Gral</b>	<b>Var. PP Gral. Sem. Anterior</b>
<b>14-ago</b>	987,78	892,9			14-ago	991,03	928,5	
<b>21-ago</b>	935,87	844,5	-5,4%		21-ago	924,2	904,9	-2,5%
<b>28-ago</b>	856,72	808	-4,3%		28-ago	948,61	942	4,1%
<b>04-sep</b>	964,59	885,9	9,6%		04-sep	897,01	868,6	-7,8%
<b>11-sep</b>	942,21	832,3	-6,1%		11-sep	944,12	909,7	4,7%
<b>25-sep</b>	927,15	843,4	1,3%		25-sep	1056,46	957,8	5,3%



**BOLETIN INFORMATIVO:**  
**EDICION N°90**                      **AGOSTO 2013**

**EXPORTACIONES DE CARNE BOVINA.**

País	Cantidad (toneladas)				Valor (miles de USD FOB)				
	2012	Enero - Junio			2012	Enero - Junio			
		2012	2013	Var. % 13/12		2012	2013	Var. % 13/12	% part.2013
<b>Total</b>	<b>1.902</b>	<b>999</b>	<b>1.008</b>	<b>0,9</b>	<b>16.887</b>	<b>8.878</b>	<b>6.289</b>	<b>-29,2</b>	<b>100,0</b>

Fuente: elaborado por Odepa con información del Servicio Nacional de Aduanas.

**IMPORTACIONES DE CARNE BOVINA.**

País	Cantidad (toneladas)				Valor (miles de USD CIF)				
	2012	Enero - Junio			2012	Enero - Junio			% part.2013
		2012	2013	Var. % 13/12		2012	2013	Var. % 13/12	
<b>Total</b>	<b>130.323</b>	<b>66.861</b>	<b>79.435</b>	<b>18,8</b>	<b>806.296</b>	<b>419.955</b>	<b>468.379</b>	<b>11,5</b>	<b>100,0</b>

Fuente: elaborado por Odepa con información del Servicio Nacional de Aduanas.

**PRECIOS INSUMOS**

<b>Superfosfato Triple</b>	\$289.120/Ton	<b>VALORES NETOS Y REFERENCIALES PARA MES DEL PRESENTE BOLETIN.</b>
<b>Urea</b>	\$250.000/Ton	
<b>CAN27</b>	\$233.000/Ton	
<b>Cal</b>	\$58.500/Ton	
<b>Cosetan (Vaca Lechera)</b>	\$169/Kg	

**PRECIOS A PRODUCTOR**

**PAPAS**

**Precio promedio mensual de papa en mercados mayoristas de Santiago  
(\$ nominales sin IVA/ envase 50 kilos)**

Mes	Año			Variación (%)	
	2011	2012	2013	Mensual	Anual
Julio	5.742	11.526	11.876	0,5	3,0
<b>Promedio aritmético año</b>	<b>6.104</b>	<b>11.804</b>			
<b>Promedio ene-jun</b>	<b>4.668</b>	<b>10.040</b>	<b>9.326</b>		<b>-7,1</b>

Fuente: Odepa



AGROLLANQUIHUE A.G.

**BOLETIN INFORMATIVO:**  
**EDICION N°90**                      **AGOSTO 2013**

**PRECIOS PRODUCTOS A CONSUMIDOR**

**LACTEOS**

Año	Mes	Leche en polvo entera 900 grs	Leche en polvo descremada 800 grs	Leche fluida entera 1 litro	Leche fluida descremada 1 litro
<b>2013</b>	Enero	3.514	3.549	625	626
	Febrero	3.430	3.449	628	630
	Marzo	3.553	3.558	640	641
	Abril	3.477	3.427	646	648
	Mayo	3.577	3.373	644	642

Fuente: elaborado por Odepa a partir de información obtenida en supermercados de Santiago.

**CARNE BOVINA**

Año	Mes	Lomo vetado		Posta Negra	
		Supermercados	Carnicerías	Supermercados	Carnicerías
<b>2013</b>	Enero	8.923	8.022	4.803	5.335
	Febrero	7.821	7.633	4.669	5.287
	Marzo	8.129	7.897	4.502	5.306
	Abril	7.248	7.875	4.695	5.293
	Mayo	7.390	7.954	4.712	5.293

Fuente: elaborado por Odepa a partir de información obtenida en supermercados y carnicerías de Santiago.

**PAPAS**

**Precios mensuales de papa en supermercados y ferias libres de Santiago**  
**(\$ / kilo con IVA)**

Mes	Supermercados				Ferias libres			
	Año		Variación (%)		Año		Variación (%)	
	2012	2013	Mensual	Anual	2012	2013	Mensual	Anual
<b>Julio</b>	739	698	3,1	-5,5	425	449	-0,9	5,6
<b>Promedio año</b>	852				446			
<b>Promedio ene-jul</b>	769	668		-13,1	386	381		-1,3

Fuente: Odepa