



AGROLLANQUIHUE A.G.



**BOLETIN INFORMATIVO:**  
**EDICION N°86                      ENERO 2013**

**RESUMEN DE ACTIVIDADES DE PRESIDENCIA Y GERENCIA DE AGROLLANQUIHUE.-**

**Visita del Director Nacional de ODEPA, Sr. Gustavo Rojas,** a las dependencias de Agrollanquihue A.G. Acompañado de un especialista en el tema de organismos genéticamente modificados, el director de ODEPA, busca capturar la visión de los gremios agrícolas del sur sobre la posible aplicación de esta tecnología dentro de la actividad agropecuaria.

**Asistencia al funeral de la familia de agricultores Luchsinger-Mckay.** En representación de Agrollanquihue, el Presidente y Secretario, Sres. Eduardo Schwerter y Carlos Hoffman, presentan las condolencias a familiares de las víctimas de tan lamentable acto terrorista. Los gremios agrícolas del Sur concuerdan en manifestar el rechazo rotundo a este tipo de hechos.

**Manifestación Pacífica en contra de los actos terroristas, en los predios agrícolas de La Araucanía.** Se convoca a socios de Agrollanquihue para manifestar en la ruta 5, el rechazo a los actos de violencia rural.

**Presentación programa de eliminación de bovinos reaccionantes a TBC, en predios cuarentenados de la Región de Los Lagos.** En Osorno, el Seremi de agricultura, presenta dicho programa el cual tiene por objeto entregar un incentivo a los propietarios de rebaños cuarentenados por TBC, para eliminar los bovinos reaccionantes. Esto se efectuará a través de fondos obtenidos por Gob. Regional de Los Lagos.



**BOLETIN INFORMATIVO:  
EDICION N°86  
ENERO 2013**

**AGROLLANQUIHUE INFORMA**

**31/12/2012. El mundo tendrá menos cereales el año que empieza.**

Fuente: Campo Sureño.

**04/01/2013. Caso de vaca loca: "SAG no está velando por la salud de los chilenos. Explicación brasileña sobre infección detectada es cuestionada. Productores llaman a preferir el producto nacional.**

Fuente: Portal del campo.

**04/01/2013. Luis Mayol: "Se debe aplicar el estado de derecho y para eso necesitamos de la colaboración de todos los poderes relacionados".**

Fuente: Mundo agropecuario.cl.

**08/01/2013. Protesta de Agricultores en la ruta 5 mantuvo bloqueada la vía por 1 hora.** Movilización se cumplió en Llanquihue y La Laja, y provocó varios atochamientos. 100 Agricultores de Agrollanquihue protagonizaron protesta en la zona.

Fuente: El Llanquihue.

**10/01/2013. El queso chileno se queda en el mercado doméstico.**

Fuente:Portal del Campo.cl

**14/01/2012. 2012 cerró con déficit de agua caída de hasta 20% en el sur.**

Fuente: Mundo Agropecuario.cl

**14/01/2013. Surlat Cierra el 2012 con 7% de Alza en Ventas al Totalizar US\$110 Millones.**

Fuente: Portal del Campo.

**15/01/2013. Choferes de Nestlé paralizan denunciando irregularidades en transporte de leche en Puerto Montt**

Fuente: Mundo Agropecuario.cl.

**16/01/2013. SAG explica la nueva norma que permitirá la caza de perros asilvestrados.**

Fuente: Portal del campo.

**17/01/2013. Alerta por ola de calor desde La Araucanía al sur del país.**

Fuente: Portal del Campo.

**17/01/2013. Fin de la huelga en SOPROLE. Luego de que el Sindicato hiciera efectiva la huelga legal el 14 de enero, la gerencia de la compañía convocó a una reunión por la tarde donde finalmente llegaron a un acuerdo.**

Fuente: Lechería Latina.

**25/01/2012. Rematan planta de lácteos de Mulpulmo por más de USD\$10 millones.**

Fuente: Lechería Latina.

**30/01/2013. Nueva Zelanda: Leche contaminada golpea a la industria más prestigiosa del mundo.**

Fuente: Portal del Campo.

**31/01/2013. Gobierno promulga normativa que transparenta la transacción de los productos agrícolas.** Fuente: Portal del Campo.cl.



AGROLLANQUIHUE A.G.

**BOLETIN INFORMATIVO:  
EDICION N°86                      ENERO 2013**

**AGROLLANQUIHUE EN COLUMNA DE OPINION DIARIO EL LLANQUIHUE**

**11/01/2013. Nuestro Repudio a la Violencia Rural.** "Manifestamos nuestro más amplio repudio a toda expresión de **violencia**". Columna Diario El Llanquihue. Alexis Fuentes L. Gerente Agrollanquihue A.G.  
Fuente: Columna Diario El Llanquihue.

**25/01/2013. El caluroso verano en el agro.** "No obstante ser un mes caluroso, esta condición no ha afectado la **producción**". Columna Diario El Llanquihue. Alexis Fuentes L. Gerente Agrollanquihue A.G.  
Fuente: Columna Diario El Llanquihue.

**CONVENIOS INSTITUCIONALES Y OTROS**

**ASESORIAS JURIDICAS**

En relación a asesorías jurídicas AGROLLANQUIHUE A.G. mantiene vigente, los siguientes convenios:

**1.- Fuchslocher, Bogdanic & Asociados: LABORAL, CIVIL Y CRIMINAL**

Dirección: O'Higgins 167, oficina 403 - Puerto Montt

Teléfono: 266566

**2.- Miguel Urrutia y Andrés Müller Bohle: CIVIL, CRIMINAL Y LABORAL**

Dirección: Edificio Plaza, oficina 701 - Puerto Montt

Teléfonos: 267165 - 78634812

**3.- Grünwald y Cia. : CAUSAS CIVILES Y ABIGEATOS.**

Dirección: Quillota 175, Edificio La Construcción, Oficina 902.

Teléfonos: (65)-220999.

***Este equipo jurídico cuenta con disponibilidad de atención en terreno y consultas telefónicas las 24 hrs. De***

***los 7 días de la semana. Este teléfono corresponde al número, 9-9916268.-***

**CLINICA Y ASESORIA VETERINARIA**

La **UNIVERSIDAD SAN SEBASTIAN** y **AGROLLANQUIHUE A.G.** mantienen un convenio de tarifa preferencial, para todos los socios que requieran la **atención de una urgencia veterinaria** que requiera ser atendida en su hospital veterinario.

La **UNIVERSIDAD SANTO TOMAS** y **AGROLLANQUIHUE A. G.** mantienen un convenio para que nuestros asociados que se encuentren interesados con contar con asesoría veterinaria, puedan ser atendida de un modo preferencial.

**REGULARIZACION INSTALACIONES ALMACENAMIENTO DE COMBUSTIBLES.**

*DADO QUE LAS EMPRESAS DISTRIBUIDORAS SOLO PODRAN ENTREGAR COMBUSTIBLE A AQUELLAS INSTALACIONES QUE CUMPLAN CON LA PRESENTE NORMATIVA, AGROLLANQUIHUE PONE A DISPOSICION PARA SUS SOCIOS, LA ASESORIA DE UN PREVENICIONISTA DE RIESGO E INGENIERO CIVIL, ESPECIALISTAS EN ESTA MATERIA, PARA REGULARIZAR SUS INSTALACIONES.*

**PREVENICIONISTA DE RIESGOS: SR. IVAN MENDEZ. 09-98721502**

**INGENIERO CIVIL ACREDITADO EN LA SEC: SR. CESAR VERA. 09-66673720.**



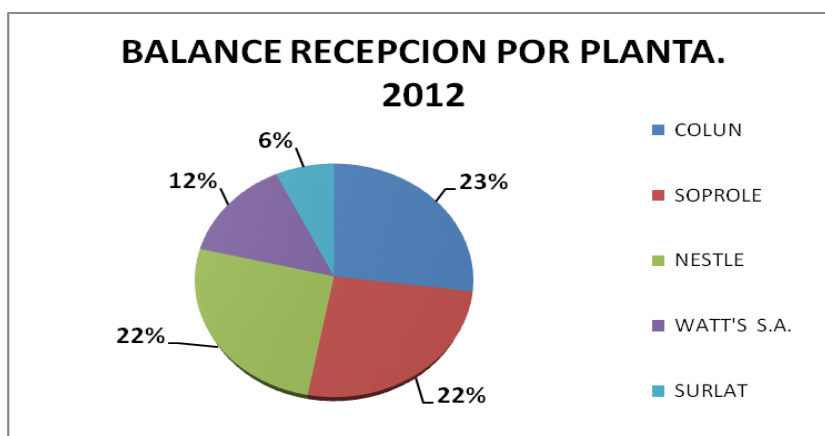
**BOLETIN INFORMATIVO:  
EDICION N°86                      ENERO 2013**

**ESTADISTICAS SECTOR LACTEO**

**Recepción mensual de leche fluida en plantas lecheras por regiones.  
Años 2011-2012.-**

Meses	Región de Los Lagos			País		
	2011	2012	% Variación 2012/2011	2011	2012	% Variación 2012/2011
Dic	110.108.728	107.676.313	-2,2	222.945.483	223.792.047	0,4
<b>Total</b>	<b>986.401.477</b>	<b>970.276.240</b>	<b>-1,6</b>	<b>2.103.738.467</b>	<b>2.119.080.097</b>	<b>0,7</b>

**BALANCE RECEPCION DE LECHE POR PLANTA (2012).**



**Precios reales promedios ponderados de leche pagado a productor por regiones.  
\$/litro ( sin/iva ) - en \$ de Diciembre 2012.**

Meses	Metropolitana		Bío Bío		La Araucanía		Los Ríos		Los Lagos		País	
	2011	2012	2011	2012	2011	2012	2011	2012	2011	2012	2011	2012
Dic	213,50	211,65	197,90	197,69	187,12	189,50	183,37	185,11	187,91	189,45	188,63	189,84
<b>Promedio año</b>	<b>212,55</b>	<b>215,57</b>	<b>198,65</b>	<b>202,35</b>	<b>192,04</b>	<b>195,08</b>	<b>191,32</b>	<b>190,68</b>	<b>191,79</b>	<b>193,34</b>	<b>193,66</b>	<b>194,91</b>

FUENTE: ODEPA



AGROLLANQUIHUE A.G.

## BOLETIN INFORMATIVO: EDICION N°86                      ENERO 2013

### PRODUCTOR TIPO

VOLUMEN	850.000
MATERIA GRASA	3,50
PROTEINA	3,20
CELULAS SOMATICAS	300.000
U.F.C.	30.000
ENFERMEDADES	3 LIBRES
FRIO	PROPIO
BONIFICACION SOLIDOS TOT.>7%	WATTS
BONIFICACION PABCO A LECHERO	SI
BONO DESARROLLO	SI
BONO INVIERNO	SI

### PRECIOS POR PLANTA

FECHA	16/10/2012	01/10/2012	01/01/2012
PLANTAS	NESTLE	SOPROLE	WATT'S
<b>PRECIO BASE</b>	<b>112,0</b>	<b>99,58</b>	<b>110,4</b>
BONO INVIERNO	0	0	0
BONO ZONIFICACION	3,0		
VADEP/VOLUMEN	2,7	2,2	3,7
850000 lts-3,2%PT			
<b>C. SOMATICAS</b>			
HASTA 300.000.-	13	10	11
<b>U.F.C.</b>			
(Hasta 30.000)	11	13,9	9
<b>FRIO*</b>			
ESTANQUE PROPIO	0	5	6
<b>ENFERMEDADES</b>			
3 LIBRES	16	14	15
	X	X	X
<b>MATERIA GRASA</b>			
3,50%	3,0	5	4,0
<b>PROTEINA</b>			
3,20%	6,5	8,4	7,4
<b>SUB-TOTAL</b>	<b>167,2</b>	<b>158,1</b>	<b>166,5</b>
BONO SOLIDOS	0	0	0
BONO MEDIOAMBIENTAL	4,5	0	0
PABCO A LECHERO	6	10	4,5
BONO DESARROLLO	1,2	1,2	1,2
	<b>178,9</b>	<b>169,3</b>	<b>172,2</b>
Bono Pequeño Productor	5,0	-	-
<b>TOTAL</b>	<b>183,85</b>	<b>169,3</b>	<b>172,2</b>

\*:A contar del 1 de enero del 2013, el bono por enfriamiento proporcionado por NESTLE se adicionará al precio base.

**NOTA: Los Bonos están calculados a su valor máximo.**

**El Bono Medio Ambiental, es promedio planta.**



**BOLETIN INFORMATIVO:**  
**EDICION N°86**                      **ENERO 2013**

**PRECIOS INTERNACIONALES**

**REMATES FONTERRA.**  
**PRECIOS PROMEDIO- NVA. ZELANDA.**  
**LECHE EN POLVO ENTERA.**

FECHA	US\$ TON	VAR %
18-dic-12	3.147	-0,7%
02-ene-13	3.199	1,6%
16-ene-13	3.288	2,8%
05-feb-13	3.468	5,5%

**PRECIOS USDA.**

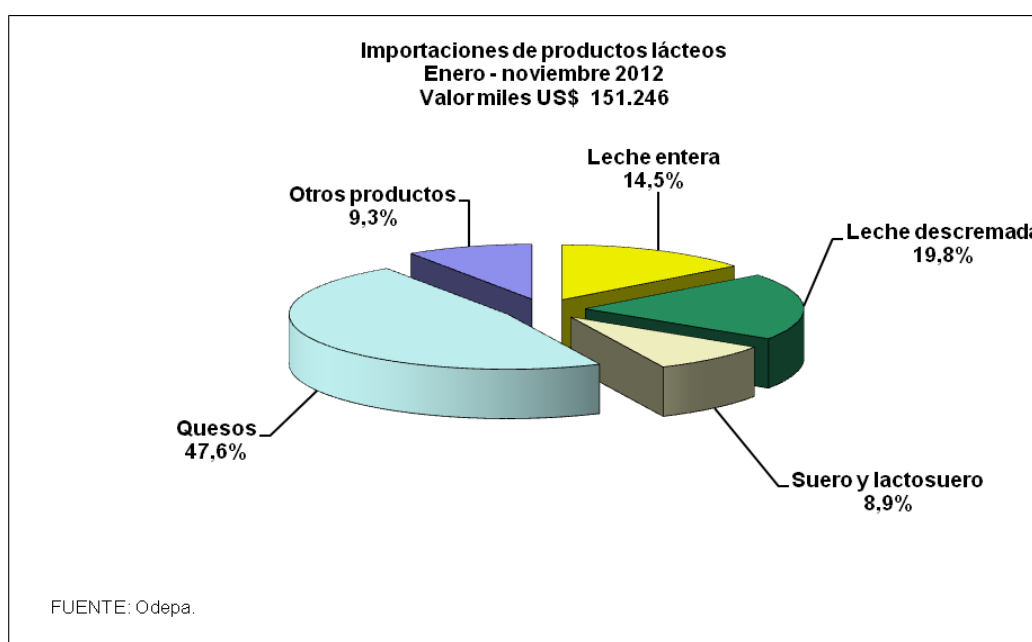
**OCEANIA**

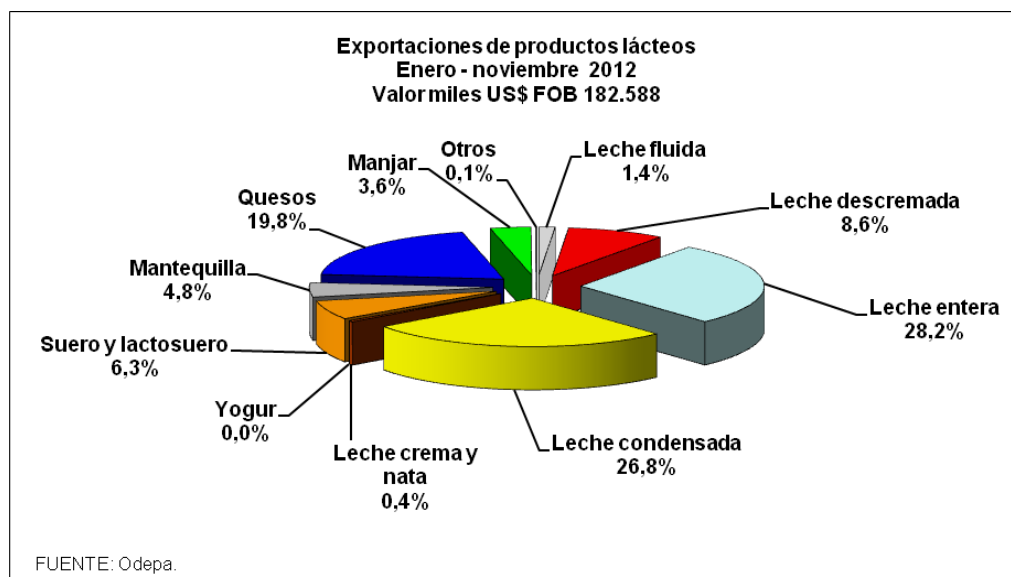
SEMANA	FECHA REPORTE	MAXIMO	MINIMO	\$/TM
1	05/01/2013	3500	3150	3325
2	19/01/2013	3500	3200	3350

**EUROPA**

SEMANA	FECHA REPORTE	MAXIMO	MINIMO	\$/TM
1	05/01/2013	4000	3850	3925
2	19/01/2013	4150	3900	4025

**COMERCIO EXTERIOR: IMPORTACIONES Y EXPORTACIONES.-**





## ESTADISTICAS SECTOR CARNE BOVINA

### PRECIOS GANADO BOVINO

#### FEGOSA PUERTO MONTT

Novillo Gordo				Novillo P/Engorda			
Fecha	Prom. 5 P.P.	P.P.Gral	Var. PP Gral. Sem. Anterior	Fecha	Prom. 5 P.P.	P.P.Gral	Var. PP Gral. Sem. Anterior
02-ene	984,94	918,96		02-ene	1080	1057,83	
09-ene	973,22	924,77	0,6%	09-ene	1313,64	1092,09	3,2%
16-ene	1015,98	903,57	-2,3%	16-ene	1109,16	953,5	-12,7%
23-ene	960,31	903,5	0,0%	23-ene	1276,97	1087,29	14,0%
30-ene	934,69	850,14	-5,9%	30-ene	1194,19	1001,42	-7,9%
Vacas Gordas				Vaca Carnaza			
Fecha	Prom. 5 P.P.	P.P.Gral	Var. PP Gral. Sem. Anterior	Fecha	Prom. 5 P.P.	P.P.Gral	Var. PP Gral. Sem. Anterior
02-ene	742,93	679,81		02-ene	-	-	-
09-ene	713,96	609,66	-10,3%	09-ene	516,39	480,91	-
16-ene	762,29	612,37	0,4%	16-ene	494,16	421,19	-12,4%
23-ene	722,76	628,99	2,7%	23-ene	517,42	436,38	3,6%
30-ene	687,31	595,15	-5,4%	30-ene	385,33	382,22	-12,4%



AGROLLANQUIHUE A.G.

**BOLETIN INFORMATIVO:  
EDICION N°86                      ENERO 2013**

<b>Vaquillas Gordas</b>				<b>Vacas Engorda</b>			
Fecha	Prom. 5 P.P.	P.P.Gral	Var. PP Gral. Sem. Anterior	Fecha	Prom. 5 P.P.	P.P.Gral	Var. PP Gral. Sem. Anterior
02-ene	976,99	892,54		02-ene	-	-	
09-ene	902,89	846,15	-5,2%	09-ene	676,38	640,7	-
16-ene	913,78	853,46	0,9%	16-ene	556,25	556,25	-13,2%
23-ene	903,82	846,03	-0,9%	23-ene	525,78	453,61	-18,5%
30-ene	909,8	853,1	0,8%	30-ene	472,33	460,27	1,5%
<b>Vaquillas</b>				<b>Terneros</b>			
Fecha	Prom. 5 P.P.	P.P.Gral	Var. PP Gral. Sem. Anterior	Fecha	Prom. 5 P.P.	P.P.Gral	Var. PP Gral. Sem. Anterior
02-ene	1055,18	1055,18		02-ene	1163,46	1135,35	
09-ene	1178,6	968,58	-8,2%	09-ene	1479,9	1202,2	5,9%
16-ene	1172,23	920,49	-5,0%	16-ene	1382,03	1125,66	-6,4%
23-ene	1009,82	888,21	-3,5%	23-ene	1442,9	1090,7	-3,1%
30-ene	1071,14	958,25	7,9%	30-ene	1374	1149,38	5,4%

**EXPORTACIONES DE CARNE BOVINA.**

País	Cantidad (toneladas)				Valor (miles de US\$ CIF)				
	2010	2011	2012	Var. % 12/11	2010	2011	2012	Var. % 12/11	% part.2012
<b>Total</b>	<b>4.921</b>	<b>4.047</b>	<b>1.902</b>	<b>-53</b>	<b>34.537</b>	<b>30.289</b>	<b>16.887</b>	<b>-44,2</b>	<b>100</b>

Fuente: elaborado por Odepa con información del Servicio Nacional de Aduanas.

**IMPORTACIONES DE CARNE BOVINA.**

País	Cantidad (toneladas)				Valor (miles de US\$ CIF)				
	2010	2011	2012	Var. % 12/11	2010	2011	2012	Var. % 12/11	% part.2012
<b>Total</b>	<b>133.146</b>	<b>125.516</b>	<b>130.414</b>	<b>3,9</b>	<b>698.103</b>	<b>779.071</b>	<b>806.781</b>	<b>3,6</b>	<b>100,0</b>

Fuente: elaborado por Odepa con información del Servicio Nacional de Aduanas.





AGROLLANQUIHUE A.G.

**BOLETIN INFORMATIVO:  
EDICION N°86                      ENERO 2013**

**PRECIOS INSUMOS**

<b>Superfosfato Triple</b>	\$289.000/Ton	<i>VALORES NETOS Y REFERENCIALES PARA MES DEL PRESENTE BOLETIN.</i>
<b>Urea</b>	\$298.500/Ton	
<b>Muriato de Potasio</b>	\$293.000/Ton	
<b>Cal</b>	\$58.500/Ton	
<b>Cosetan (Vaca Lechera)</b>	\$178/Kg	

**PRECIOS A PRODUCTOR**

**TRIGO**

REGION	\$/qqm	Características
Metropolitana	18.100-18.300	Gluten >=30%
	17.500-17.800	Gluten 25-29,9%
	17.000-17.600	Gluten 20-24,9%
Los Lagos. (Osorno)	16.500	Gluten >=30%
	16.000	Gluten 25-29,9%
	15.500	Gluten 20-24,9%

FUENTE: COTRISA

**PAPAS**

**Precio promedio mensual de papa en mercados mayoristas de Santiago  
(\$ nominales sin IVA/ envase 50 kilos)**

Mes	Año			Variación (%)	
	2011	2012	2013	Mensual	Anual
Enero	3.229	9.910	6.955	-10,1	-29,8
<b>Promedio aritmético año</b>	<b>6.104</b>	<b>11.804</b>			
<b>Promedio ene-ene</b>	<b>3.229</b>	<b>9.910</b>	<b>6.955</b>		<b>-29,8</b>

Fuente: Odepa



AGROLLANQUIHUE A.G.

**BOLETIN INFORMATIVO:  
EDICION N°86                      ENERO 2013**

**PRECIOS PRODUCTOS A CONSUMIDOR**

**LACTEOS**

Año	Mes	Leche en polvo entera 900 grs	Leche en polvo descremada 800 grs	Leche fluida entera 1 litro	Leche fluida descremada 1 litro
<b>2012</b>	Enero	3.403	3.315	628	630
	Febrero	3.684	3.441	646	650
	Marzo	3.398	3.439	641	645
	Abril	3.478	3.318	644	645
	Mayo	3.451	3.479	648	639
	Junio	3.426	3.568	648	650
	Julio	3.430	3.646	651	655
	Agosto	3.429	3.772	658	663
	Septiembre	3.629	3.636	670	669
	Octubre	3.480	3.603	644	652
	Noviembre	3.456	3.514	637	634
	Diciembre	3.491	3.531	635	634

Fuente: elaborado por Odepa a partir de información obtenida en supermercados de Santiago.

**CARNE BOVINA**

Año	Mes	Lomo vetado		Posta Negra	
		Supermercados	Carnicerías	Supermercados	Carnicerías
<b>2012</b>	Enero	8.593	7.962	4.901	5.402
	Febrero	8.867	7.791	5.233	5.409
	Marzo	9.091	7.932	5.281	5.467
	Abril	8.931	7.977	5.296	5.459
	Mayo	8.279	8.007	5.334	5.429
	Junio	7.798	7.837	5.166	5.347
	Julio	7.608	7.714	5.070	5.437
	Agosto	8.103	7.915	5.109	5.441
	Septiembre	8.143	8.133	5.081	5.377
	Octubre	8.107	8.478	4.667	5.480
	Noviembre	8.074	8.366	5.002	5.349
	Diciembre	7.689	8.211	4.652	5.331

Fuente: elaborado por Odepa a partir de información obtenida en supermercados y carnicerías de Santiago.



AGROLLANQUIHUE A.G.

**BOLETIN INFORMATIVO:**  
**EDICION N°86**                      **ENERO 2013**

**PAPAS**

**Precios mensuales de papa en supermercados y ferias libres de Santiago**  
**(\$ / kilo con IVA)**

Mes	Supermercados				Ferias libres			
	Año		Variación (%)		Año		Variación (%)	
	2012	2013	Mensual	Anual	2012	2013	Mensual	Anual
<b>Enero</b>	836	730	7,0	-12,7	340	346	3,6	1,9
<b>Promedio año</b>	852				446			
<b>Promedio ene-ene</b>	836	730		-12,7	340	346		1,9

*Fuente: Odepa*