



AGROLLANQUIHUE A.G.



**BOLETIN INFORMATIVO:
EDICION N°87 MARZO 2013**

RESUMEN DE ACTIVIDADES DE PRESIDENCIA Y GERENCIA DE AGROLLANQUIHUE.-

Participación en EXPOSACH, realizada en Ancud. Junto al gerente de Agrollanquihue, asisten como invitados a la feria de exposición agrícola organizada por la Soc. Agrícola de Chiloé. La realización de esta actividad se ha retomado dado a que en los últimos años no se había llevado a cabo. Esta instancia tiene por objeto reunir empresas y agricultores de Chiloé.

Participación en directorio de FEDELECHE. En dicha ocasión se definen los argumentos y gestiones a seguir para solicitar el incremento de precio, a las industrias. Además se informa la coordinación del Congreso Internacional Chilelacteo, el cual se realizara como es tradicional en la ciudad de Valdivia, los días 20 y 21 de Junio. En otro tema, se informa que la asamblea de Fedeleche se realizara el día 19 de Junio y en esta oportunidad habrá elección de presidente.

Reunión con Director Regional de CONADI. Realizada en la ciudad de Osorno, tuvo por objeto conocer las gestiones realizadas por CONADI ante la problemática mapuche. Al respecto la entidad gubernamental informa que durante el gobierno anterior se emitieron aprox.



AGROLLANQUIHUE A.G.

BOLETIN INFORMATIVO: EDICION N°87 MARZO 2013

AGROLLANQUIHUE INFORMA

25/02/2013. Las cifras lecheras de la temporada 2012. Marginal. Ese es el concepto que define el crecimiento de la producción de leche de las empresas que informan a la Oficina de Estudios y Políticas Agrarias (Odepa) durante el año 2012 el que llegó al 0,7 por ciento (en relación a 2011).

Fuente: portal del campo.cl.

25/02/2013. En el supermercado: en un mes subió el precio de la leche en polvo y el aceite. Estos productos experimentaron un incremento en su valor, en comparación con los relevados el mes pasado.

Fuente: lecheria latina.com

01/03/2013. Incorporación de la mujer al trabajo agrícola apoya descenso en cifras de desempleo nacional. Autoridades de Gobierno destacaron que la cifra de desocupación es la más baja desde 1997, superando de esta forma el compromiso de 200 mil trabajos por año.

Fuente: Mundo Agropecuario.cl.

04/03/2013. Mercado del trigo registra en promedio precios 20% más altos que temporada 2011-12. La superficie sembrada en la temporada 2012/13 sería similar a la de 2011/12 cuando se alcanzó las 245.277 hectáreas.

Fuente: Portal del campo.cl.

04/03/2013. Entre 30% y 40% de los productores lecheros salió del rubro por baja rentabilidad. Recepción industrial de leche en 2012 aumentó 0,7% el segundo crecimiento más bajo en ocho años.

Fuente:Portal del Campo.cl

06/03/2012. Llega a Corea primer envío de carne de vacuno chilena.

Fuente: Portal del campo.cl

07/03/2013. Histórica alza del precio de la leche en último remate. Con una significativa alza de precios para todos los productos lácteos tranzados, concluyó el último Remate de Fonterra.

Fuente: Portal del Campo.

11/03/2012. Mejores precios empujan alza en el negocio lácteo. Todo indica que la industria lechera nacional si los astros siguen tan alineados como hasta ahora debería tener un desempeño positivo y lograr un cuarto año de aumento en la producción.

Fuente: El Mercurio.

11/03/2013. Histórica alza de precio de la leche en último remate en Nueva Zelanda. Con una significativa alza de precios para todos los productos lácteos tranzados, concluyó el último Remate de Fonterra.

Fuente: Lecheria Latina.com.

11/03/2012. Quemadas agrícolas, una práctica inadecuada que cuesta erradicar.

Fuente: Portal del Campo.

15/03/2013. Se aprobó proyecto ley de muestra y contramuestra que regula las transacciones comerciales de productos agropecuarios.

Fuente: Portal del campo.cl

18/03/2013. Cambios a la tipificación de la carne.

Fuente: El Mercurio.



AGROLLANQUIHUE A.G.

BOLETIN INFORMATIVO: EDICION N°87 MARZO 2013

20/03/2013. Fegosa destaca aumento de mercado cárnico en la zona sur. Fegosa destaca el aumento en lo que respecta a masa ganadera durante el periodo 2012-2013 en las regiones de Los Ríos, Los Lagos y Aysén.

Fuente: Portal del Campo.cl

Fuente: Mundo agropecuario.cl

27/03/2013. SAG toma medidas ante exigencias de la Unión Europea. En vista de las exigencias en materia de inocuidad que ha determinado la Unión Europea, que impactan a todo el Mercosur y especialmente a Chile, el Servicio Agrícola y Ganadero ha decidido suspender, de manera temporal, la certificación para la exportación de carnes bovinas a ese destino, hasta estar en condiciones de dar total cumplimiento a los requerimientos antes mencionados.

Fuente: Mundo agropecuario.cl

22/03/2013. Temen efecto boomerang con los precios internacionales de lácteos. La situación en cierta forma recuerda a la que atravesó el mercado del cordero, que subió desmesuradamente en 2011 y generó una retracción de los consumidores que derivó en una baja de precios que permaneció hasta comienzos de este año.

AGROLLANQUIHUE EN COLUMNA DE OPINION DIARIO EL LLANQUIHUE

22/03/2013. Muestras que regulan nuestros productos. "La nueva legislación viene a satisfacer una anhelada aspiración". Columna Diario El Llanquihue. Alexis Fuentes L. Gerente Agrollanquihue A.G.

CONVENIOS INSTITUCIONALES Y OTROS

ASESORIAS JURIDICAS

En relación a asesorías jurídicas AGROLLANQUIHUE A.G. mantiene vigente, los siguientes convenios:

1.- Fuchslocher, Bogdanic & Asociados: LABORAL, CIVIL Y CRIMINAL

Dirección: O'Higgins 167, oficina 403 - Puerto Montt

Teléfono: 266566

2.- Miguel Urrutia y Andrés Müller Bohle: CIVIL, CRIMINAL Y LABORAL

Dirección: Edificio Plaza, oficina 701 - Puerto Montt

Teléfonos: 267165 - 78634812

3.- Grünwald y Cia. : CAUSAS CIVILES Y ABIGEATOS.

Dirección: Quillota 175, Edificio La Construcción, Oficina 902.

Teléfonos: (65)-220999.

Este equipo jurídico cuenta con disponibilidad de atención en terreno y consultas telefónicas las 24 hrs. De

los 7 días de la semana. Este teléfono corresponde al número, 9-9916268.-

CLINICA Y ASESORIA VETERINARIA

La **UNIVERSIDAD SAN SEBASTIAN** y **AGROLLANQUIHUE A.G.** mantienen un convenio de tarifa preferencial, para todos los socios que requieran la **atención de una urgencia veterinaria** que requiera ser atendida en su hospital veterinario.



AGROLLANQUIHUE A.G.

**BOLETIN INFORMATIVO:
EDICION N°87 MARZO 2013**

La **UNIVERSIDAD SANTO TOMAS y AGROLLANQUIHUE A. G.** mantienen un convenio para que nuestros asociados que se encuentren interesados con contar con asesoría veterinaria, puedan ser atendida de un modo preferencial.

REGULARIZACION INSTALACIONES ALMACENAMIENTO DE COMBUSTIBLES.

DADO QUE LAS EMPRESAS DISTRIBUIDORAS SOLO PODRAN ENTREGAR COMBUSTIBLE A AQUELLAS INSTALACIONES QUE CUMPLAN CON LA PRESENTE NORMATIVA, AGROLLANQUIHUE PONE A DISPOSICION PARA SUS SOCIOS, LA ASESORIA DE UN PREVENICIONISTA DE RIESGO E INGENIERO CIVIL, ESPECIALISTAS EN ESTA MATERIA, PARA REGULARIZAR SUS INSTALACIONES.

PREVENICIONISTA DE RIESGOS: SR. IVAN MENDEZ. 09-98721502

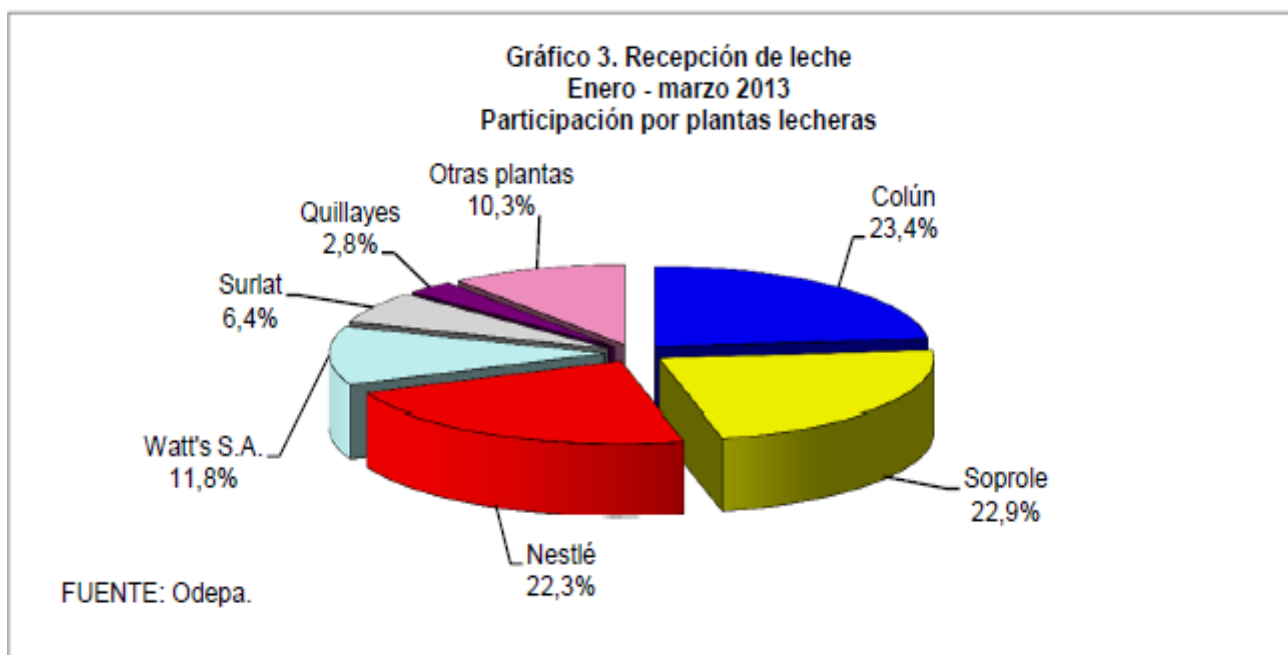
INGENIERO CIVIL ACREDITADO EN LA SEC: SR. CESAR VERA. 09-66673720.

ESTADISTICAS SECTOR LACTEO

Recepción mensual de leche fluida en plantas lecheras por regiones.
Años 2011-2012.-

Meses	Región de Los Lagos			País		
	2012	2013	% Variación 2013/2012	2012	2013	% Variación 2013/2012
FEB	78.178.458	80.268.039	2,7	167.974.616	170.312.031	1,4
Total	171.885.261	181.716.256	5,4	364.289.535	381.800.010	4,6

BALANCE RECEPCION DE LECHE POR PLANTA (2012).



Precios reales promedios ponderados de leche pagado a productor por regiones.
\$/litro (sin/iva) - en \$ de Diciembre 2012.

Meses	Metropolitana		Bío Bío		La Araucanía		Los Ríos		Los Lagos		País	
	2011	2012	2011	2012	2011	2012	2011	2012	2011	2012	2011	2012
FEB	214,46	213,87	201,03	197,60	196,44	187,98	190,79	187,18	192,86	188,97	194,72	190,48

FUENTE: ODEPA



AGROLLANQUIHUE A.G.

**BOLETIN INFORMATIVO:
EDICION N°87 MARZO 2013**

PRODUCTOR TIPO

VOLUMEN	850.000
MATERIA GRASA	3,50
PROTEINA	3,20
CELULAS SOMATICAS	300.000
U.F.C.	30.000
ENFERMEDADES	3 LIBRES
FRIO	PROPIO
BONIFICACION SOLIDOS TOT.>7%	WATTS
BONIFICACION PABCO A LECHERO	SI
BONO DESARROLLO	SI
BONO INVIERNO	SI

PRECIOS POR PLANTA

FECHA	16/10/2012	01/03/2013	01/01/2012
PLANTAS	NESTLE	SOPROLE	WATT'S
PRECIO BASE	112,0	99,58	110,4
BONO INVIERNO	0	0	10
BONO ZONIFICACION	3,0	-	-
VADEP/VOLUMEN	2,7	2,2	3,7
850000 lts-3,2%PT			
C. SOMATICAS	13	10	11
HASTA 300.000.-			
U.F.C.	11	13,9	9
(Hasta 30.000)			
FRIO*	0	5	6
ESTANQUE PROPIO			
ENFERMEDADES	16	14	15
3 LIBRES	X	X	X
MATERIA GRASA	3,0	5	4,0
3,50%			
PROTEINA	6,5	8,4	7,4
3,20%			
SUB-TOTAL	167,2	158,1	176,5
BONO SOLIDOS	0	0	0
BONO MEDIOAMBIENTAL	4,5	0	0
PABCO A LECHERO	6	10	4,5
BONO DESARROLLO	1,2	1,2	1,2
	178,9	169,3	182,2
Bono Pequeño Productor	5,0	-	-
TOTAL	183,85	169,3	182,2

*:A contar del 1 de enero del 2013, el bono por enfriamiento proporcionado por NESTLE se adicionará al precio base.

NOTA: Los Bonos están calculados a su valor máximo.

El Bono Medio Ambiental, es promedio planta.



**BOLETIN INFORMATIVO:
EDICION N°87 MARZO 2013**

PRECIOS INTERNACIONALES

**REMATES FONTERRA.
PRECIOS PROMEDIO- NVA. ZELANDA.
LECHE EN POLVO ENTERA.**

FECHA	US\$ TON	VAR %
05-mar-13	4.298	17,6%
19-mar-13	5.116	19,0%
02-abr-13	5.100	-0,3%

PRECIOS USDA.

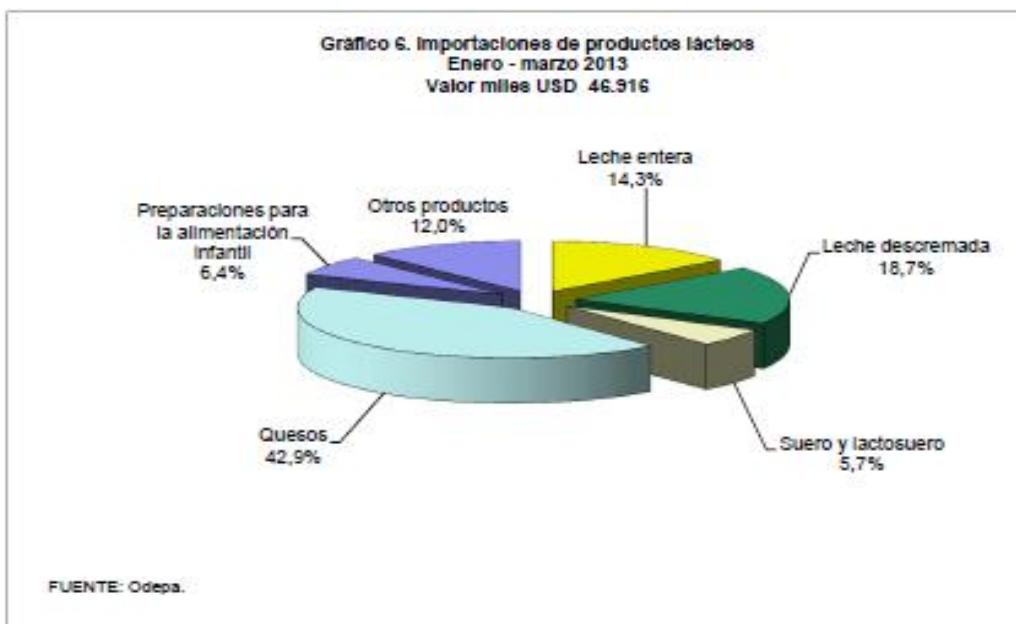
OCEANIA

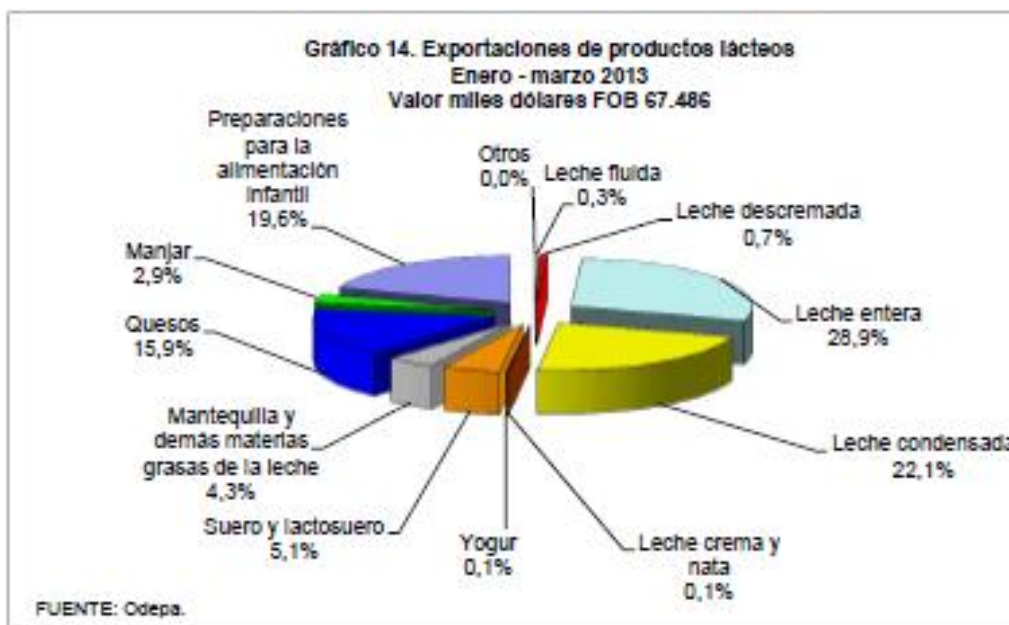
SEMANA	FECHA REPORTE	MAXIMO	MINIMO	\$/TM
9	2013-03-02	3850	3350	3600
11	2013-03-16	4400	3800	4100
13	2013-03-30	5400	4500	4950

EUROPA

SEMANA	FECHA REPORTE	MAXIMO	MINIMO	\$/TM
9	2013-03-02	4100	3800	3950
11	2013-03-16	4300	3900	4100
13	2013-03-30	4650	4000	4325

COMERCIO EXTERIOR: IMPORTACIONES Y EXPORTACIONES.-





ESTADISTICAS SECTOR CARNE BOVINA

PRECIOS GANADO BOVINO

FEGOSA PUERTO MONTT

Novillo Gordo				Novillo P/Engorda			
Fecha	Prom. 5 P.P.	P.P.Gral	Var. PP Gral. Sem. Anterior	Fecha	Prom. 5 P.P.	P.P.Gral	Var. PP Gral. Sem. Anterior
02-ene	984,94	918,96		02-ene	1080	1057,83	
09-ene	973,22	924,77	0,6%	09-ene	1313,64	1092,09	3,2%
16-ene	1015,98	903,57	-2,3%	16-ene	1109,16	953,5	-12,7%
23-ene	960,31	903,5	0,0%	23-ene	1276,97	1087,29	14,0%
30-ene	934,69	850,14	-5,9%	30-ene	1194,19	1001,42	-7,9%
Vacas Gordas				Vaca Carnaza			
Fecha	Prom. 5 P.P.	P.P.Gral	Var. PP Gral. Sem. Anterior	Fecha	Prom. 5 P.P.	P.P.Gral	Var. PP Gral. Sem. Anterior
02-ene	742,93	679,81		02-ene	-	-	-
09-ene	713,96	609,66	-10,3%	09-ene	516,39	480,91	-
16-ene	762,29	612,37	0,4%	16-ene	494,16	421,19	-12,4%
23-ene	722,76	628,99	2,7%	23-ene	517,42	436,38	3,6%



AGROLLANQUIHUE A.G.

**BOLETIN INFORMATIVO:
EDICION N°87 MARZO 2013**

30-ene	687,31	595,15	-5,4%		30-ene	385,33	382,22	-12,4%
Vaquillas Gordas					Vacas Engorda			
Fecha	Prom. 5 P.P.	P.P.Gral	Var. PP Gral. Sem. Anterior		Fecha	Prom. 5 P.P.	P.P.Gral	Var. PP Gral. Sem. Anterior
02-ene	976,99	892,54			02-ene	-	-	
09-ene	902,89	846,15	-5,2%		09-ene	676,38	640,7	-
16-ene	913,78	853,46	0,9%		16-ene	556,25	556,25	-13,2%
23-ene	903,82	846,03	-0,9%		23-ene	525,78	453,61	-18,5%
30-ene	909,8	853,1	0,8%		30-ene	472,33	460,27	1,5%
Vaquillas					Terneros			
Fecha	Prom. 5 P.P.	P.P.Gral	Var. PP Gral. Sem. Anterior		Fecha	Prom. 5 P.P.	P.P.Gral	Var. PP Gral. Sem. Anterior
02-ene	1055,18	1055,18			02-ene	1163,46	1135,35	
09-ene	1178,6	968,58	-8,2%		09-ene	1479,9	1202,2	5,9%
16-ene	1172,23	920,49	-5,0%		16-ene	1382,03	1125,66	-6,4%
23-ene	1009,82	888,21	-3,5%		23-ene	1442,9	1090,7	-3,1%
30-ene	1071,14	958,25	7,9%		30-ene	1374	1149,38	5,4%

EXPORTACIONES DE CARNE BOVINA.

País	Cantidad (toneladas)				Valor (miles de US\$ CIF)				
	2010	2011	2012	Var. % 12/11	2010	2011	2012	Var. % 12/11	% part.2012
Total	4.921	4.047	1.902	-53	34.537	30.289	16.887	-44,2	100

Fuente: elaborado por Odepa con información del Servicio Nacional de Aduanas.

IMPORTACIONES DE CARNE BOVINA.

País	Cantidad (toneladas)				Valor (miles de US\$ CIF)				
	2010	2011	2012	Var. % 12/11	2010	2011	2012	Var. % 12/11	% part.2012
Total	133.146	125.516	130.414	3,9	698.103	779.071	806.781	3,6	100,0

Fuente: elaborado por Odepa con información del Servicio Nacional de Aduanas.

PRECIOS INSUMOS

Superfosfato Triple	\$289.000/Ton	<i>VALORES NETOS Y REFERENCIALES PARA MES DEL PRESENTE BOLETIN.</i>
Urea	\$298.500/Ton	
Muriato de Potasio	\$293.000/Ton	
Cal	\$58.500/Ton	
Cosetan (Vaca Lechera)	\$178/Kg	

PRECIOS A PRODUCTOR

TRIGO

REGION	\$/qqm	Características
Metropolitana	18.100-18.300	Gluten >=30%
	17.500-17.800	Gluten 25-29,9%
	17.000-17.600	Gluten 20-24,9%
Los Lagos. (Osorno)	16.500	Gluten >=30%
	16.000	Gluten 25-29,9%
	15.500	Gluten 20-24,9%

FUENTE: COTRISA

PAPAS

Precio promedio mensual de papa en mercados mayoristas de Santiago
(\$ nominales sin IVA/ envase 50 kilos)

Mes	Año			Variación (%)	
	2011	2012	2013	Mensual	Anual
Enero	3.229	9.910	6.955	-10,1	-29,8
Promedio aritmético año	6.104	11.804			
Promedio ene-ene	3.229	9.910	6.955		-29,8

Fuente: Odepa

PRECIOS PRODUCTOS A CONSUMIDOR

LACTEOS

Año	Mes	Leche en polvo entera 900 grs	Leche en polvo descremada 800 grs	Leche fluida entera 1 litro	Leche fluida descremada 1 litro
2012	Enero	3.403	3.315	628	630
	Febrero	3.684	3.441	646	650
	Marzo	3.398	3.439	641	645
	Abril	3.478	3.318	644	645
	Mayo	3.451	3.479	648	639
	Junio	3.426	3.568	648	650
	Julio	3.430	3.646	651	655
	Agosto	3.429	3.772	658	663
	Septiembre	3.629	3.636	670	669
	Octubre	3.480	3.603	644	652
	Noviembre	3.456	3.514	637	634
	Diciembre	3.491	3.531	635	634

Fuente: elaborado por Odepa a partir de información obtenida en supermercados de Santiago.

CARNE BOVINA

Año	Mes	Lomo vetado		Posta Negra	
		Supermercados	Carnicerías	Supermercados	Carnicerías
2012	Enero	8.593	7.962	4.901	5.402
	Febrero	8.867	7.791	5.233	5.409
	Marzo	9.091	7.932	5.281	5.467
	Abril	8.931	7.977	5.296	5.459
	Mayo	8.279	8.007	5.334	5.429
	Junio	7.798	7.837	5.166	5.347
	Julio	7.608	7.714	5.070	5.437
	Agosto	8.103	7.915	5.109	5.441
	Septiembre	8.143	8.133	5.081	5.377
	Octubre	8.107	8.478	4.667	5.480
	Noviembre	8.074	8.366	5.002	5.349
	Diciembre	7.689	8.211	4.652	5.331

Fuente: elaborado por Odepa a partir de información obtenida en supermercados y carnicerías de Santiago.



AGROLLANQUIHUE A.G.

BOLETIN INFORMATIVO:
EDICION N°87 **MARZO 2013**

PAPAS

Precios mensuales de papa en supermercados y ferias libres de Santiago
(\$ / kilo con IVA)

Mes	Supermercados				Ferias libres			
	Año		Variación (%)		Año		Variación (%)	
	2012	2013	Mensual	Anual	2012	2013	Mensual	Anual
Enero	836	730	7,0	-12,7	340	346	3,6	1,9
Promedio año	852				446			
Promedio ene-ene	836	730		-12,7	340	346		1,9

Fuente: Odepa