



AGROLLANQUIHUE A.G.



BOLETIN INFORMATIVO:
EDICION N°96 MARZO 2014

RESUMEN DE ACTIVIDADES DE PRESIDENCIA Y GERENCIA DE AGROLLANQUIHUE.-

Comunicado de Prensa: En la oficina de Agrollanquihue se invita a diferentes medios de prensa para entregar cobertura, a declaraciones sobre el actual momento del rubro lechero, el cual ha manifestado un estancamiento de la producción durante los primeros meses del 2014. Esto como consecuencia de la política de precios de la Industria láctea, la que ha desincentivado realizar las inversiones necesarias para sustentar el incremento y desarrollo del sector productor.

Pasantía a España, 17-28 Febrero: En el marco del proyecto Redes, participa dentro de esta actividad una delegación integrada por representantes de los sectores productivos de la Región. El presidente de Agrollanquihue Sr. Eduardo Schwerter, participa en representación del sector lechero.

La pasantía tuvo por objeto conocer la institucionalidad ligada a la innovación y a la ejecución de programas de capacitación, para generar mano de obra calificada.

Balance de Gestión Director Regional de INDAP, Sr. Claudio Ernst y Seremi de Agricultura, Sr.

Rodrigo Mardones: En conjunto con el Gerente, se participó de la cuenta pública convocada por el Director Regional de Indap y el Seremi de Agricultura. En primer lugar el Director Regional de Indap realiza un balance detallado de cada uno de los programas y sus respectivos indicadores de gestión. Por su parte el Seremi de Agricultura, dio cuenta de su labor realizada durante los cuatro años del Gobierno del Presidente Sebastián Piñera, destacando la obtención de fondos regionales para el fomento productivo de la Región de Los Lagos.

El directorio acuerda tomar contacto con los Sres. Ernst y Mardones e invitarlos a una próxima reunión de Directorio, con objeto de realizar un reconocimiento a su labor realizada.

Reunión FEDECARNE: Se discute en la sesión la posibilidad de incorporar a algún representante de la agricultura familiar campesina, sin llegar acuerdo en relación al representante. Se comenta sobre la modificación de la norma de tipificación, la cual aún no se encuentra vigente. En otro aspecto, se analiza las posibilidades de recaudar fondos y el valor por agricultor, siendo este un tema importante para potenciar el rol de



AGROLLANQUIHUE A.G.

**BOLETIN INFORMATIVO:
EDICION N°96 MARZO 2014**

Fedecarne. también se define que se realizarán reuniones cada dos meses, los cuartos martes de cada mes.

Reunión Retiro Plásticos: En la oficina de Agrollanquihue, se coordina una reunión con el Sr. Francisco Correa, quien maneja una empresa de reciclaje de desechos plásticos. El objetivo de esta reunión es ver la posibilidad de establecer un convenio para que su empresa pueda recibir los polietilenos utilizados en los bolos forrajeros, de los socios de Agrollanquihue. El Sr. Correa ofrece la posibilidad en primera instancia en que todos los interesados, puedan llevar los plásticos de bolos limpios y enrollados a su centro de Acopio ubicado en Trapen. Esto correspondería a una primera etapa, la cual en el futuro se podría reanalizar la opción del retiro en predio de estos plásticos.

Reunión con Director Regional de la SEC, Sr. Manuel Cartagena. En dependencias de la Dirección Regional de la SEC, en Puerto Montt, en conjunto con el gerente de SAGO A. G., se lleva a cabo esta reunión con objeto de aclarar dudas con respecto a la regularización de instalaciones de almacenamiento de combustibles en los predios. Además, se le plantea al Sr. Cartagena los importantes avances que se han materializado a la fecha, producto de las inversiones que han realizado los agricultores para cumplir con lo establecido por el Decreto 160.



AGROLLANQUIHUE A.G.

BOLETIN INFORMATIVO: EDICION N°96 MARZO 2014

AGROLLANQUIHUE INFORMA

03/03/2014. Las cifras que rodean al mercado de las papas. Análisis muestra que para esta temporada la superficie sembrada habría caído en la principal zona productora lo que podría redundar en precios más altos.

Fuente: El Llanquihue.

06/03/2014. FEDELECHE se reúne con Carlos Furche y analizan desarrollo del sector. Con el propósito de conocer y escuchar los principales lineamientos de acción del gremio lechero y de esta forma, definir y avanzar en una agenda conjunta de trabajo, el futuro Ministro de Agricultura, Carlos Furche, se reunió este martes con la Federación Nacional de Productores de Leche (Fedeleche).

Fuente: Lechería Latina.

07/03/2014. 410 millones de litros de leche se importaron el año pasado. La importación de productos lácteos durante 2013 alcanzó un equivalente a 410 millones de litros, un 20% de la producción local..

Fuente: Portal del Campo.cl

11/03/2014. Recepción de Leche Muestra Caída Anual de 3,6% por Sequía. 203,9 millones de litros de leche fueron registrados durante el primer mes del año, de acuerdo a los datos de recepción de leche en las plantas que informan a Odepa, del Ministerio de Agricultura, mostrando una variación de -3,6% con respecto al mismo mes del año anterior.

Fuente: portal del campo.cl

12/03/2014. Odepa y Fedeleche preocupados ante retroceso de la recepción. Un reciente informe publicado por la Oficina de Estudios y Políticas Agrarias (Odepa) da cuenta que durante el primer mes de 2014 la recepción de leche en las plantas que informan a la entidad alcanzó un volumen total de 203,9 millones de

litros, lo que significó una caída de 3,6% en relación con igual mes del año anterior.

Fuente: Portal del campo.cl

13/03/2014. Exportaciones de Productos Lácteos Tuvieron un Repliegue de 13%. China fue el país que más aumentó su participación como destino pasando de los US\$432 millones en 2013 a los US\$7.429 millones en 2014.

Fuente: Portal del Campo.cl

17/03/2014. Chile: Industria #láctea se sigue tapando los oídos. Presidente de Agrollanquihue Eduardo Schwerter señaló que pese a los reiterados reclamos el sector industrial no ha mostrado intenciones de mejorar los precios a productores, lo que está provocando bajas en la producción.

Fuente: Portal del Campo.cl.

17/03/2014. Agrollanquihue inquieto por el precio de la leche. Eduardo Schwerter, presidente de Agrollanquihue manifestó su preocupación por la nula reacción por parte de la industria láctea sobre el mejoramiento del precio pagado a los productores.

Fuente: Portal del Campo.cl.

18/03/2014. Importaciones lácteas causan reclamos en productores locales. Dirigentes aseguran que está destruyendo al rubro. 20% de los lácteos del país llegan desde el extranjero.

Fuente: Portal del Campo.cl

19/03/2014. Chile: Agrollanquihue exige reacción de la industria para mejorar precios de la #leche en Los Lagos. A través de Agrollanquihue, los productores lecheros manifestaron nuevamente su preocupación



AGROLLANQUIHUE A.G.

BOLETIN INFORMATIVO:
EDICION N°96 **MARZO 2014**

por el precio de la leche. Aseguran que es indispensable que la industria láctea pague precios justos y no descartan iniciar movilizaciones acusando que no han tenido respuestas ante esta problemática.

Fuente: Lecheria Latina.com

27/03/2014. Minagri suspende entrada en vigencia del decreto que declara dañinas a jaurías de perros asilvestrados. El Ministerio de Agricultura decidió suspender la entrada en vigencia del decreto que modificaba el Reglamento de la Ley de Caza, declarando como dañinas a las jaurías de perros salvajes, informó el titular de la cartera, Carlos Furche. La medida fue adoptada con el propósito de realizar una nueva revisión del tema, considerando los puntos de vista de todos los actores interesados.

Fuente: Portal del Campo.cl.

28/03/2014. Un 20 % de déficit hídrico presenta la Decima Región de Los Lagos. La situación ya fue registrada en el año 1997 y comenzó a presentarse nuevamente desde fines de noviembre 2013 a la fecha , donde el déficit alcanza al 20%.

Fuente: Radio SAGO



**BOLETIN INFORMATIVO:
EDICION N°96 MARZO 2014**

CONVENIOS INSTITUCIONALES Y OTROS

ASESORIAS JURIDICAS

En relación a asesorías jurídicas AGROLLANQUIHUE A.G. mantiene vigente, los siguientes convenios:

1.- Fuchslocher, Bogdanic & Asociados: LABORAL, CIVIL Y CRIMINAL

Dirección: O'Higgins 167, oficina 403 - Puerto Montt
Teléfono: 266566

2.- Sergio Coronado Rocha: Especializado en delitos violentos y robos.

Abogado experto en temas penales.
Dirección: Edificio Doña Encarnación, Octavo Piso, Oficina 801, Concepción 120, Puerto Montt.
Teléfonos: 65-2271234 / 67609368.
Mail: scoronadoabogado@gmail.com
Los honorarios corresponden al 50% de la tarifa del Colegio de Abogados.

3.- Miguel Urrutia y Andrés Müller Bohle: CIVIL, CRIMINAL Y LABORAL

Dirección: Edificio Plaza, oficina 701 - Puerto Montt
Teléfonos: 267165 - 78634812

4.- Grünwald y Cia. : CAUSAS CIVILES Y ABIGEATOS.

Dirección: Seminario 148, interior.
Teléfonos: (65)-220999.

Este equipo jurídico cuenta con disponibilidad de atención en terreno y consultas telefónicas las 24 hrs. De los

7 días de la semana. Este teléfono corresponde al número, 9-9916268.-

CLINICA Y ASESORIA VETERINARIA

La **UNIVERSIDAD SAN SEBASTIAN** y **AGROLLANQUIHUE A.G.** mantienen un convenio de tarifa preferencial, para todos los socios que requieran la **atención de una urgencia veterinaria** que requiera ser atendida en su hospital veterinario.

Contacto: gsantibanez@uss.cl

Fono: 065-2325580

La **UNIVERSIDAD SANTO TOMAS** y **AGROLLANQUIHUE A. G.** mantienen un convenio para que nuestros asociados que se encuentren interesados con contar con asesoría veterinaria, puedan ser atendida de un modo preferencial.

Contacto: mzanelli@santotomas.cl

Fono: 065-2266007



**BOLETIN INFORMATIVO:
EDICION N°96 MARZO 2014**

REGULARIZACION INSTALACIONES ALMACENAMIENTO DE COMBUSTIBLES.

DADO QUE LAS EMPRESAS DISTRIBUIDORAS SOLO PODRAN ENTREGAR COMBUSTIBLE A AQUELLAS INSTALACIONES QUE CUMPLAN CON LA PRESENTE NORMATIVA, AGROLLANQUIHUE PONE A DISPOSICION PARA SUS SOCIOS, LA ASESORIA DE UN PREVENCIÓNISTA DE RIESGO E INGENIERO CIVIL, ESPECIALISTAS EN ESTA MATERIA, PARA REGULARIZAR SUS INSTALACIONES.

PREVENCIÓNISTA DE RIESGOS: SR. IVAN MENDEZ. 09-98721502

INGENIERO CIVIL ACREDITADO EN LA SEC: SR. CESAR VERA. 09-66673720.

REGULARIZACION EN INSCRIPCION DE DERECHOS DE USO DE AGUAS.

El trámite de regularización de derechos de agua trae como beneficio para los productores que suba la plusvalía de su propiedad, además de optar a la ley de riego, con la posibilidad de generar un nuevo emprendimiento en su predio. Para lo cual AGROLLANQUIHUE, establece convenio con Sr. Jorge Helmke W., profesional especializado en este procedimiento ante la Dirección General de Aguas.

Para mayor información su contacto es: jhelmke@telsur.cl, fono: 7-7053614.

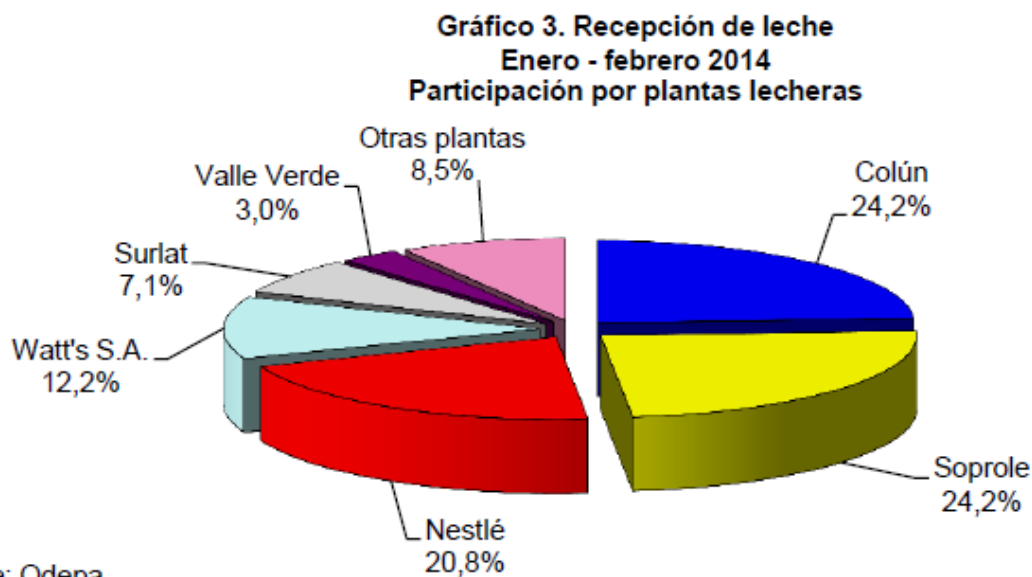
Valor para Socios de Agrollanquihue: \$300.000.- más publicaciones.

ESTADISTICAS SECTOR LACTEO

Recepción mensual de leche fluida en plantas lecheras por regiones.(Miles de Litros).
Años 2013-2014.-

Meses	Región de Los Lagos			País		
	2013	2014	% Variación 2014/2013	2013	2014	% Variación 2014/2013
ENE	101.448	95.241	-6,1	211.488	203.923	-3,6
FEB	80.268	79.401	-1,1	170.312	173.166	1,7
Total Año	996.685			2.149.152		
Total Ene-Feb	181.716	174.642	-3,9	381.800	377.088	-1,2

BALANCE RECEPCION DE LECHE POR PLANTA (2014).



Precios reales promedios ponderados de leche pagado a productor por regiones.
\$/litro (sin/iva) - en \$ de marzo 2014.

Meses	Metropolitana		Bío Bío		La Araucanía		Los Ríos		Los Lagos		País	
	2013	2014	2013	2014	2013	2014	2013	2014	2013	2014	2013	2014
FEB	220,27	241,44	230,52	229,27	193,61	227,97	192,79	211,79	194,63	219,94	196,18	220,09

FUENTE: ODEPA



AGROLLANQUIHUE A.G.

BOLETIN INFORMATIVO: EDICION N°96 MARZO 2014

PRECIOS POR PLANTAS LECHERAS PROVINCIA LLANQUIHUE

PRODUCTOR TIPO	A	B	C
VOLUMEN	1.500.000	850.000	550.000
MATERIA GRASA (%)	3,80	3,80	3,80
PROTEINA (%)	3,40	3,40	3,40
CELULAS SOMATICAS	300.000	300.000	300.000
U.F.C.	30.000	30.000	30.000
ENFERMEDADES (TBC- BRC- LEU)	3 LIBRES	3 LIBRES	3 LIBRES
FRIO (estanque)	PROPIO	PROPIO	PROPIO
BONIFICACION SOLIDOS TOT.>7%	WATTS	WATTS	WATTS
BONIFICACION PABCO A LECHERO	SI	SI	SI
BONO DESARROLLO	SI	SI	SI
BONO INVIERNO	NO	NO	NO

Pautas de precios vigentes:

NESTLE: 1 de Enero del 2014.

SOPROLE: 1 de Enero del 2014.

WATTS: 1 de Enero del 2014.

PLANTA	NESTLE	SOPROLE	WATTS	NESTLE	SOPROLE	WATTS	NESTLE	SOPROLE	WATTS
MATERIA GRASA Y PROTEINA	3,8% Mat. Grasa y 3,4% Proteina								
VOLUMEN	1.500.000			850.000			550.000		
PRECIO BASE	130,0	111,7	127,4	130,0	111,7	127,4	130,0	111,7	127,4
BONO INVIERNO	0,0	0,0	0,0	0,0	0,0	0,0	0,0	0,0	0,0
BONO ZONIFICACION	3,0	0,0	0,0	3,0	0,0	0,0	3,0	0,0	0,0
VADEP/ VOLUMEN	3,8	5,0	6,6	3,2	2,2	3,7	2,1	1,0	1,8
C. SOMATICAS	13,0	11,2	11,0	13,0	11,2	11,0	13,0	11,2	11,0
U.F.C.	12,0	15,6	9,0	12,0	15,6	9,0	12,0	15,6	9,0
FRIO*	0,0	5,6	6,0	0,0	5,6	6,0	0,0	5,6	6,0
ENFERMEDADES (TBC-BRC-LEU)	16,0	15,6	15,0	16,0	15,6	15,0	16,0	15,6	15,0
MATERIA GRASA	4,8	9,6	8,0	4,8	9,6	8,0	4,8	9,6	8,0
PROTEINA	18,6	23,2	21,2	18,6	23,2	21,2	18,6	23,2	21,2
BONO EFIC. NUTRICIONAL	0,0	0,0	0,0	0,0	0,0	0,0	0,0	0,0	0,0
SUB-TOTAL	201,2	197,5	204,2	200,6	194,7	201,3	199,4	193,5	199,4
BONO SOLIDOS	0,0	0,0	1,6	0,0	0,0	1,6	0,0	0,0	1,6
BONO MEDIOAMBIENTAL	6,0	0,0	0,0	6,0	0,0	0,0	6,0	0,0	0,0
PABCO A LECHERO	6,0	11,2	4,5	6,0	11,2	4,5	6,0	11,2	4,5
BONO DESARROLLO	1,2	1,2	1,2	1,2	1,2	1,2	1,2	1,2	1,2
Bono Pequeño Productor	-	-	-	-	-	-	-	-	-
TOTAL	214,4	209,9	211,5	213,8	207,0	208,6	212,6	205,9	206,7

A contar de marzo de 2014, comenzará a regir el bono de eficiencia nutricional proporcionado por Nestle.

**NOTA: Los Bonos están calculados a su valor máximo.
El Bono Medio Ambiental, es promedio planta.**

PRECIOS INTERNACIONALES

REMATES FONTERRA.
PRECIOS PROMEDIO- NVA. ZELANDA.
LECHE EN POLVO ENTERA.

FECHA	US\$ TON	VAR %
04-mar-14	4.703	-5,9%
18-mar-14	4.439	-5,6%
01-abr-14	4.033	-9,1%

PRECIOS USDA.

OCEANIA

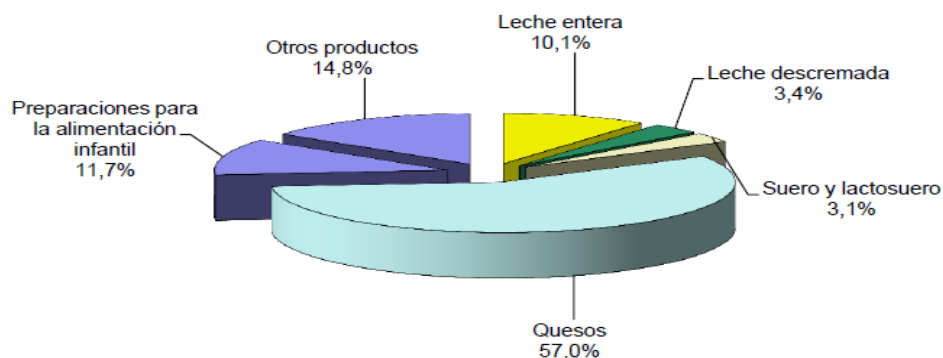
SEMANA	FECHA REPORTE	MAXIMO	MINIMO	\$/TM
9	01/03/2014	5300.00	4900.00	5100
11	15/03/2014	5250.00	4600.00	4925
13	29/03/2014	5100.00	4350.00	4725

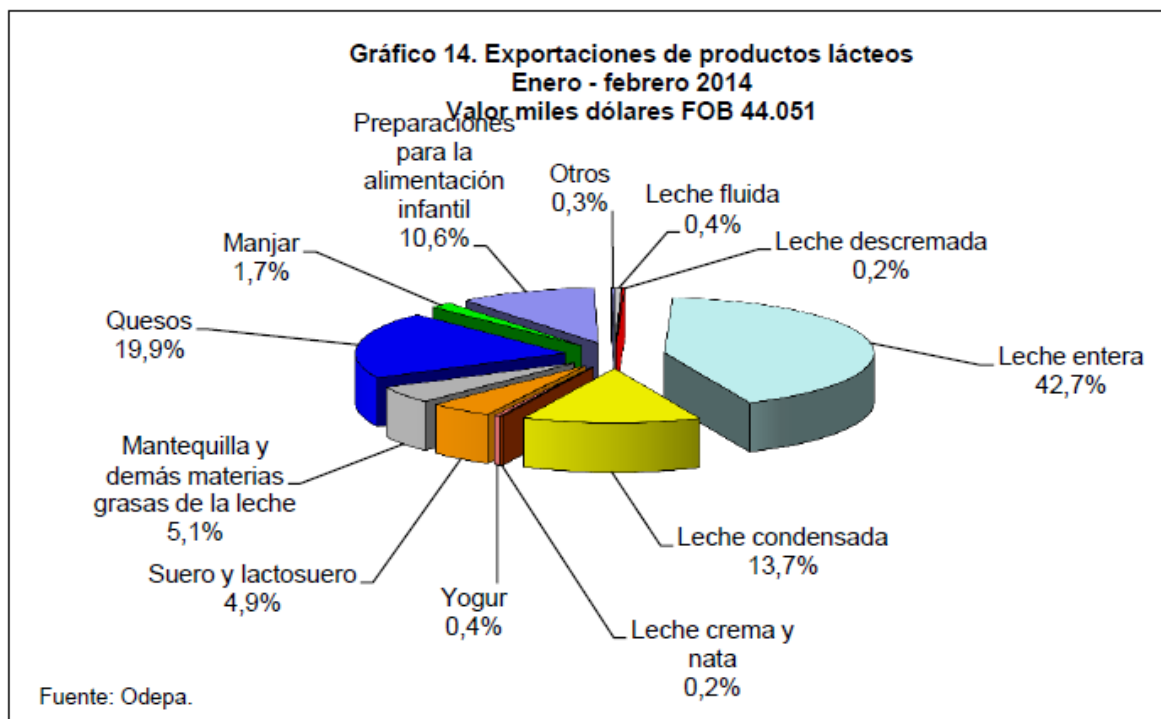
EUROPA

SEMANA	FECHA REPORTE	MAXIMO	MINIMO	\$/TM
9	01/03/2014	5300.00	4950.00	5125
11	15/03/2014	5250.00	4925.00	5087
13	29/03/2014	5200.00	4750.00	4975

COMERCIO EXTERIOR: IMPORTACIONES Y EXPORTACIONES.-

Gráfico 6. Importaciones de productos lácteos
Enero - febrero 2014
Valor miles USD 44.363





ESTADISTICAS SECTOR CARNE BOVINA

PRECIOS PROMEDIOS GENERALES POR CATEGORIA.
FERIA FEGOSA PUERTO MONTT.

Fecha	05/03/2014	12/03/2014	19/03/2014	26/03/2014
Bueyes	573,72	548,01	499,56	481,34
var.		-4%	-9%	-4%
Novillo Engorda	863,91	884,31	851,29	835,13
var.		2%	-4%	-2%
Novillo Gordo	859,35	834,28	821,39	759,09
var.		-3%	-2%	-8%
Ternereras	831,03	822,64	739,46	799,35
var.		-1%	-10%	8%
Ternereros	968,72	932,38	918,53	859,23
var.		-4%	-1%	-6%



AGROLLANQUIHUE A.G.

**BOLETIN INFORMATIVO:
EDICION N°96 MARZO 2014**

Toros	730,63	684,19	602,43	668,31
var.		-6%	-12%	11%
Vaca Carnaza	387,06	398,84	302,81	357,69
var.		3%	-24%	18%
Vacas Engorda	468,52	484,73	430,56	405,24
var.		3%	-11%	-6%
Vacas Gordas	529,93	597,03	510,63	485,45
var.		13%	-14%	-5%
Vaquillas	760,16	713,53	739,32	695,39
var.		-6%	4%	-6%
Vaquillas Gordas	808,57	802,93	763,83	769,45
var.		-1%	-5%	1%

EXPORTACIONES DE CARNE BOVINA.

País	Cantidad (toneladas)				Valor (miles de USD FOB)				
	2013	Enero - febrero			2013	Enero - febrero			
		2013	2014	Var. % 14/13		2013	2014	Var. % 14/13	% part. 2014
Total	1.769	217	147	-32,3	10.193	1.515	1.070	-29,4	100,0

Fuente: elaborado por Odepa con información del Servicio Nacional de Aduanas.

IMPORTACIONES DE CARNE BOVINA.

País	Cantidad (toneladas)				Valor (miles de USD CIF)				
	2013	Enero - febrero			2013	Enero - febrero			
		2013	2014	Var. % 14/13		2013	2014	Var. % 14/13	% part. 2014
Total	149.948	21.657	23.650	9,2	865.986	128.032	134.357	4,9	100,0

Fuente: elaborado por Odepa con información del Servicio Nacional de Aduanas.



AGROLLANQUIHUE A.G.

**BOLETIN INFORMATIVO:
EDICION N°96 MARZO 2014**

PRECIOS INSUMOS

Superfosfato Triple	\$330.000/Ton
Urea	\$330.000/Ton
CAN27	\$273.000/Ton
Cal	\$53.500/Ton
Cosetan (Vaca Lechera)	\$174/Kg
Roca Fosforica	\$145.000/Ton (granulada)

*VALORES NETOS Y REFERENCIALES PARA
MES DEL PRESENTE BOLETIN.*

PRECIOS A PRODUCTOR

PAPAS

**Precio promedio mensual de papa en mercados mayoristas
(\$ nominales sin IVA/ envase 50 kilos)**

Mes	Año			Variación (%)	
	2012	2013	2014	Mensual	Anual
FEB	10.867	6.859	12.029	29,7	75,3
Promedio anual ponderado	10.937	11.592			-100,0
Promedio ene-feb	10.389	6.907	10.648		33,33

Fuente: Odepa

TRIGO

REGION	\$/qqm	Características
Metropolitana	16.500	Gluten >=30%
	16.000	Gluten 20-24,9%
Los Lagos. (Pto. Montt)	15.500	Gluten 20-29%
Los Lagos. (Osorno)	14.800	Gluten >=30%
	14.100	Gluten 20-24,9%

FUENTE: COTRISA



AGROLLANQUIHUE A.G.

**BOLETIN INFORMATIVO:
EDICION N°96 MARZO 2014**

PRECIOS PRODUCTOS A CONSUMIDOR

LACTEOS

Producto	Unidad	ENE	FEB	MAR	ABR	Promedio general
Leche en Polvo Descremada	\$/Bolsa 900 grs	\$ 3.405	\$ 3.431	\$ 3.499	\$ 3.662	\$ 3.499
Leche en Polvo Entera	\$/Bolsa 900 grs	\$ 3.622	\$ 3.640	\$ 3.736	\$ 3.743	\$ 3.685
Leche Fluida Descremada	\$/Caja de 1 Litro	\$ 654	\$ 677	\$ 676	\$ 687	\$ 674
Leche Fluida Entera	\$/Caja de 1 Litro	\$ 657	\$ 679	\$ 676	\$ 685	\$ 674
Mantequilla	\$/pan de 250 gramos	\$ 1.268	\$ 1.270	\$ 1.253	\$ 1.241	\$ 1.258
Margarina	\$/pote 500 gramos	\$ 1.082	\$ 1.071	\$ 1.076	\$ 1.092	\$ 1.080
Queso Chanco	\$/envase 1 kilo	\$ 6.434	\$ 6.850	\$ 7.061	\$ 7.110	\$ 6.864
Queso Gauda	\$/envase 1 kilo	\$ 6.232	\$ 6.186	\$ 6.157	\$ 6.518	\$ 6.273
Queso Mantecoso	\$/envase 1 kilo	\$ 7.515	\$ 7.744	\$ 7.926	\$ 7.947	\$ 7.783
Yoghurt (vainilla ó frutilla)	\$/envase 125 gramos	\$ 154	\$ 155	\$ 154	\$ 156	\$ 155
	promedio/mes	\$ 3.102	\$ 3.170	\$ 3.221	\$ 3.284	

CARNE BOVINA

Producto	ENERO		FEBRERO		MARZO		ABRIL	
	Super-mercados	Carnicerías	Super-mercados	Carnicerías	Super-mercados	Carnicerías	Super-mercados	Carnicerías
Abastero	\$ 5.024	\$ 5.403	\$ 5.041	\$ 5.313	\$ 4.720	\$ 5.283	\$ 4.907	\$ 5.397
Asado Carnicero	\$ 4.896	\$ 4.984	\$ 4.685	\$ 4.892	\$ 4.610	\$ 4.809	\$ 4.657	\$ 4.870
Asiento	\$ 6.226	\$ 6.373	\$ 5.998	\$ 6.199	\$ 6.363	\$ 6.253	\$ 6.493	\$ 6.287
Filete	\$ 9.637	\$ 9.259	\$ 9.374	\$ 9.000	\$ 10.130	\$ 9.143	\$ 10.223	\$ 9.044
Huachalomo	\$ 4.320	\$ 4.798	\$ 4.667	\$ 4.632	\$ 4.576	\$ 4.782	\$ 4.630	\$ 4.744
Lomo Liso	\$ 7.077	\$ 7.871	\$ 7.282	\$ 7.823	\$ 7.380	\$ 7.884	\$ 7.408	\$ 7.975
Lomo Vetado	\$ 7.693	\$ 7.910	\$ 7.932	\$ 7.733	\$ 8.240	\$ 7.788	\$ 8.453	\$ 7.910
Posta Negra	\$ 4.758	\$ 5.399	\$ 4.775	\$ 5.253	\$ 5.013	\$ 5.323	\$ 5.062	\$ 5.343
Posta Paleta	\$ 4.501	\$ 5.312	\$ 4.800	\$ 5.201	\$ 4.736	\$ 5.264	\$ 4.438	\$ 5.273
Posta Rosada	\$ 4.723	\$ 5.305	\$ 4.812	\$ 5.150	\$ 4.994	\$ 5.236	\$ 5.027	\$ 5.275
Sobrecostilla	\$ 4.358	\$ 4.745	\$ 4.569	\$ 4.602	\$ 4.480	\$ 4.628	\$ 4.302	\$ 4.694
Tapapecho	\$ 3.942	\$ 4.265	\$ 3.942	\$ 4.177	\$ 3.949	\$ 4.211	\$ 3.752	\$ 4.289
Promedio general	\$ 5.498	\$ 5.969	\$ 5.561	\$ 5.831	\$ 5.654	\$ 5.884	\$ 5.628	\$ 5.925

Fuente: elaborado a partir de información obtenida por Odepa en supermercados y carnicerías de Santiago.



AGROLLANQUIHUE A.G.

BOLETIN INFORMATIVO:
EDICION N°96 **MARZO 2014**

PAPAS

Precios mensuales de papa en supermercados y ferias libres de Santiago
 (\$ / kilo con IVA)

Mes	Supermercados				Ferias libres			
	Año		Variación (%)		Año		Variación (%)	
	2013	2014	Mensual	Anual	2013	2014	Mensual	Anual
feb	707	886	-5,8	25,3	319	462	19,4	44,8
Promedio ene-feb	725	914		26,0	326	425		30,4

Fuente: Odepa