



AGROLLANQUIHUE A.G.



**BOLETIN INFORMATIVO:**  
**EDICION N°88**                      **MAYO 2013**

**RESUMEN DE ACTIVIDADES DE PRESIDENCIA Y GERENCIA DE AGROLLANQUIHUE.-**

**Reunión con BanTattersall.** En dependencias de Agrollanquihue, se recibe al Sr. Nicolas Matthei Gerente de esta entidad, con objeto de establecer un acercamiento con nuestra Asociación. Bantattersall corresponde a una entidad financiera, la cual ha desarrollado una alternativa de financiamiento para quienes requieran de capital de trabajo, o más bien para la compra de ganado para engorda. El modo de operación se basa en dejar en prenda cabezas de ganado. Cabe destacar que el financiamiento es gestionado por Bantattersall, a través de la bolsa de productos agrícolas.

**Participación en Taller de Validación de Perfiles laborales.** En dependencias de Agrollanquihue, se lleva a cabo por parte de la consultora Interfases, la validación del perfil laboral del ordeñador. En esta actividad participan los Presidentes de los Sindicatos de Pedro Aguirre Cerda y Arturo Prat de Puerto Varas. Se realizó una revisión y validación de los contenidos y

conocimientos que debe presentar el ordeñador, de modo tal que pueda ser certificado como tal.

**Directorio SNA, Santiago.** En dicha instancia se analizaron los temas coyunturales que deberá abordar el directorio. Además se plantea la necesidad de buscar nuevos asociados, sin embargo se deja en claro que la SNA debe apoyarse en las asociaciones gremiales regionales y provinciales.

**Participación en Seminario como viene la Temporada 2013-2014.** En esta cita el sector lechero estuvo representado por la presentación realizada por el Gerente de Manuka, expresando el potencial que presenta nuestro país para incrementar el desarrollo del rubro lechero.

**Directorio FEDELECHE, Santiago.** En esta oportunidad se analizó el presupuesto de la Federación y sus actividades involucradas para el nuevo periodo. Se contempla un incremento en el presupuesto del 5%.



AGROLLANQUIHUE A.G.

**BOLETIN INFORMATIVO:  
EDICION N°87                      ABRIL 2013**

Reunión ENEX SHELL. En dependencias de Agrollanquihue se recibe al representante de dicha empresa, con objeto de establecer contacto y ver la factibilidad de abastecer a nuestros asociados con el petróleo diesel de dicha empresa.

**Consejo Civil Pecuario, Osorno.** El Servicio Agrícola y Ganadero con objeto de poder mejorar su atención a clientes, establece esta instancia para poder mejorar aquellos aspectos factibles de solucionar. En esta primera sesión se revisan los programas a cargo del área de protección pecuaria. Participan de este consejo Asociaciones Gremiales, Industrias de la Leche y la Carne y empresas distribuidoras de medicamentos veterinarios.

**Reunión con empresa BIOSOLAM.** En dependencias de Agrollanquihue, se recibe al gerente de operaciones de dicha empresa, con objeto de conocer la experiencia y analizar la factibilidad de poder establecer el servicio de recopilación de desechos plásticos en los predios de los asociados, con el fin de entregarle una disposición final. Se solicita a la empresa presente una propuesta de trabajo valorizada de modo de poder establecer el convenio.



AGROLLANQUIHUE A.G.

## BOLETIN INFORMATIVO: EDICION N°88 MAYO 2013

### AGROLLANQUIHUE INFORMA

**03/05/2013. Licitación Fonterra: descienden los precios por primera vez en el año.** El evento número 91 de las licitaciones de Fonterra, el primero de los eventos que se realizaron en el mes de mayo de 2013, mostró un descenso en el precio promedio de los lácteos ubicándose en 4.597 US\$/Ton..

Fuente: portal del campo.cl.

**07/05/2013. Argentina: Fonterra lanza un proyecto piloto para dar a los productores una mayor certidumbre sobre el precio de la leche.** La cooperativa Fonterra lanza un nuevo proyecto piloto denominado " Guaranteed Milk Price " (GMP – Garantía de precio de la leche), que ofrecer a los productores la oportunidad de tener más certeza sobre el precio que recibirán por sus materias primas.

Fuente: Lecheria Latina.com

**07/05/2013. Fedeleche desestima que caída de los valores internacionales pueda frenar ajuste al productor.** Eduardo Schwerter aludió al sostenido mejoramiento de los precios en el mercado internacional durante los últimos doce meses.

Fuente: Lecheria Latina.com.

**07/05/2013. Cerca de 120 productores lecheros protestan contra industria láctea en Llanquihue.** Más de un centenar de productores lecheros se manifestó en las afueras de la planta Nestlé de la comuna de Llanquihue, para expresar su descontento por el alza de los precios internacionales de la leche no traspasada a nivel local.

Fuente: BioBio.Chile.

**07/05/2013. Fedeleche insiste en alza de precio y desestima que caída de los valores internacionales frene ajuste.** Eduardo Schwerter expresó que "el

sector industrial no puede pretender no reaccionar ante nuestra justificada alza de precio".

Fuente: Mundo Agropecuario.cl.

**08/05/2013. Productores de leche se manifiestan en contra de Nestlé y Soprole.** Los agricultores quisieron manifestar su profundo malestar por los precios que reciben por su producción, que no se condice a los beneficios de las empresas.

Fuente: Portal del campo.cl

**09/05/2013. Lecheros dan primera señal de fuerza. Un centenar de agricultores pertenecientes a Agrollanquihue acordaron iniciar acciones de presión en la zona.** Los proveedores ya están cansados y consideran una injusticia que hace siete meses la industria láctea no les entregue respuestas a sus demandas de traspaso de alza de precios internacionales.

Fuente: Lecheria Latina.com

**10/05/2013. Nestlé asegura que nunca ha interrumpido diálogo con lecheros.** La empresa Nestlé declaró que en las manifestaciones de productores lecheros en las distintas plantas del país, no se reconoce su "compromiso con el desarrollo del sector".

Fuente: Lecheria Latina.com

**13/05/2013. El avance del sector lácteo depende de que el valor sea compartido.** El crecimiento del sector está estancado por la falta de confianza de los productores. El desarrollo pasa porque todos los eslabones de la cadena tengan rentabilidad aceptable.

Fuente: El Mercurio.



AGROLLANQUIHUE A.G.

## BOLETIN INFORMATIVO: EDICION N°88 MAYO 2013

**14/05/2013. El trabajo para reactivar envíos de carne bovina.** El fundo el Roble, ubicado en la comuna de Puyehue, es uno de los 25 predios de la Región de Los Lagos que está en pleno proceso de actualización de su sistema de registro de ganado vivo con el objeto de obtener la renovación de predio de crianza y engorda de vacunos y retomar la exportación hacia mercados europeos

Fuente: Portal del Campo.cl

**16/05/2013. Se intensifican las reglamentaciones para la importación de lácteos.** Pasaron seis años del escándalo por la contaminación de melanina en la leche pero China sigue atormentada. Cada año que pasa aumenta las exigencias para la importación de productos lácteos, que va en aumento en respuesta a la creciente demanda de lácteos extranjeros.

Fuente: Infortambo.com.ar.

**21/05/2013. Fedeleche: "El precio que hoy día se nos está pagando no sustenta el negocio".** Gremio se reunió hoy con el ministro de Agricultura y representantes de Soprole y Nestlé.

Fuente: Lecheria Latina.com

**23/05/2013. Presidente de FEDELECHE tras reunión con Minagri, Nestlé y Soprole.** Presidente de FEDELECHE tras reunión con Minagri, Nestlé y Soprole: "La disposición de las empresas de avanzar en un mecanismo claro de determinación de precios es necesario, pero no resuelve la delicada y urgente situación que enfrentan los productores".

Fuente: Portal del Campo.cl

**23/05/2013. Colún, Soprole y Nestlé concentran el 69% de recepción de leche.** Las tres principales compañías de la industria láctea del país concentraron el 69% de la recepción de leche durante los primeros tres meses del presente ejercicio, según información entregada por la ODEPA (Oficina de Estudios y Políticas Agrarias del Ministerio de Agricultura).

Fuente: Portal del Campo.cl

**24/05/2013. Nestlé sube en \$20 por litro pago a productores lecheros.** Fedeleche asegura que esto evita una mayor pérdida de competitividad.

Fuente: Portal del Campo.cl

### AGROLLANQUIHUE EN COLUMNA DE OPINION DIARIO EL LLANQUIHUE

**03/05/2013. Trabajo Agrícola.** Junto a autoridad del trabajo y trabajadores se va normando la actividad del agro. Alexis Fuentes L. Gerente Agrollanquihue A. G.

**17/05/2013. 63 años al servicio de la agricultura.** "Terminemos con las voces aisladas y abordemos todos los requerimientos en conjunto". Alexis Fuentes L. Gerente Agrollanquihue A. G.



AGROLLANQUIHUE A.G.

**BOLETIN INFORMATIVO:  
EDICION N°88 MAYO 2013**

**CONVENIOS INSTITUCIONALES Y OTROS**

**ASESORIAS JURIDICAS**

En relación a asesorías jurídicas AGROLLANQUIHUE A.G. mantiene vigente, los siguientes convenios:

**1.- Fuchslocher, Bogdanic & Asociados: LABORAL, CIVIL Y CRIMINAL**

Dirección: O'Higgins 167, oficina 403 - Puerto Montt

Teléfono: 266566

**2.- Miguel Urrutia y Andrés Müller Bohle: CIVIL, CRIMINAL Y LABORAL**

Dirección: Edificio Plaza, oficina 701 - Puerto Montt

Teléfonos: 267165 - 78634812

**3.- Grünwald y Cia. : CAUSAS CIVILES Y ABIGEATOS.**

Dirección: Seminario 148 interior.

Teléfonos: (65)-220999.

***Este equipo jurídico cuenta con disponibilidad de atención en terreno y consultas telefónicas las 24 hrs. De***

***los 7 días de la semana. Este teléfono corresponde al número, 9-9916268.-***

**CLINICA Y ASESORIA VETERINARIA**

La **UNIVERSIDAD SAN SEBASTIAN** y **AGROLLANQUIHUE A.G.** mantienen un convenio de tarifa preferencial, para todos los socios que requieran la **atención de una urgencia veterinaria** que requiera ser atendida en su hospital veterinario.

La **UNIVERSIDAD SANTO TOMAS** y **AGROLLANQUIHUE A. G.** mantienen un convenio para que nuestros asociados que se encuentren interesados con contar con asesoría veterinaria, puedan ser atendida de un modo preferencial.

**REGULARIZACION INSTALACIONES ALMACENAMIENTO DE COMBUSTIBLES.**

*DADO QUE LAS EMPRESAS DISTRIBUIDORAS SOLO PODRAN ENTREGAR COMBUSTIBLE A AQUELLAS INSTALACIONES QUE CUMPLAN CON LA PRESENTE NORMATIVA, AGROLLANQUIHUE PONE A DISPOSICION PARA SUS SOCIOS, LA ASESORIA DE UN PREVENICIONISTA DE RIESGO E INGENIERO CIVIL, ESPECIALISTAS EN ESTA MATERIA, PARA REGULARIZAR SUS INSTALACIONES.*

**PREVENICIONISTA DE RIESGOS: SR. IVAN MENDEZ. 09-98721502**

**INGENIERO CIVIL ACREDITADO EN LA SEC: SR. CESAR VERA. 09-66673720.**

**REGULARIZACION EN INSCRIPCION DE DERECHOS DE USO DE AGUAS.**

*El trámite de regularización de derechos de agua trae como beneficio para los productores que suba la plusvalía de su propiedad, además de optar a la ley de riego, con la posibilidad de generar un nuevo emprendimiento en su predio. Para lo cual AGROLLANQUIHUE, establece convenio con Sr. Jorge Helmke W., profesional especializado en este procedimiento ante la Dirección General de Aguas.*

*Para mayor información su contacto es: [jhelmke@telsur.cl](mailto:jhelmke@telsur.cl), fono: 7-7053614.*

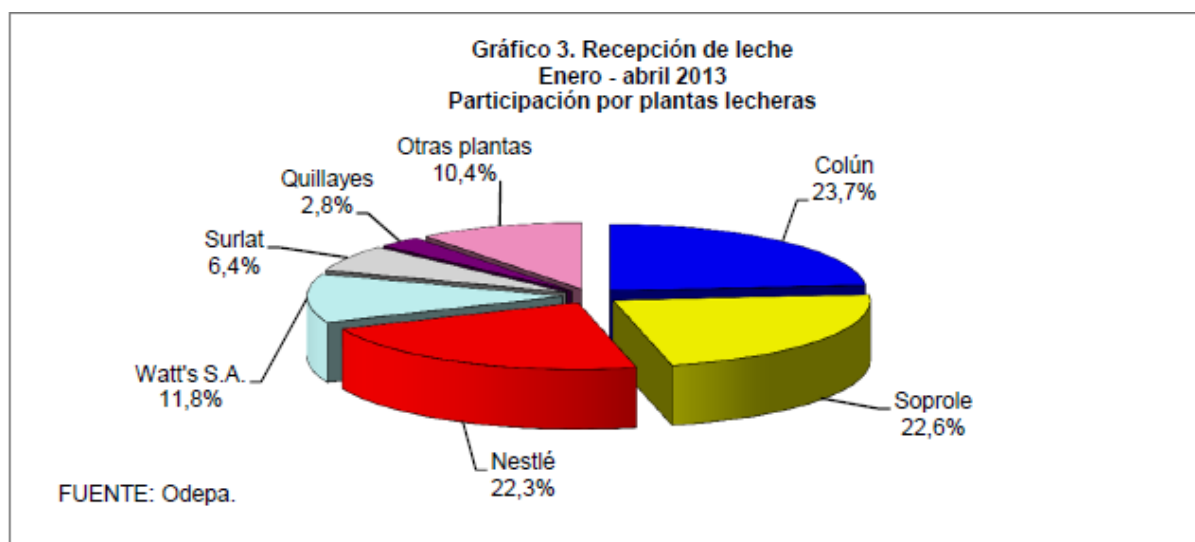
*Valor para Socios de Agrollanquihue: \$300.000.- más publicaciones.*

**ESTADISTICAS SECTOR LACTEO**

**Recepción mensual de leche fluida en plantas lecheras por regiones.**  
**Años 2012-2013.-**

Meses	Región de Los Lagos			País		
	2012	2013	% Variación 2013/2012	2012	2013	% Variación 2013/2012
ABRIL	78.324.561	75.646.546	-3,4	120.252.918	166.743.282	-2,1
<b>Total</b>	<b>334.653.515</b>	<b>342.680.557</b>	<b>2,4</b>	<b>713.879.786</b>	<b>730.368.181</b>	<b>2,3</b>

**BALANCE RECEPCION DE LECHE POR PLANTA (2013).**



**Precios reales promedios ponderados de leche pagado a productor por regiones.**  
**\$/litro ( sin/iva ) - en \$ de Mayo 2013.**

Meses	Metropolitana		Bío Bío		La Araucanía		Los Ríos		Los Lagos		País	
	2012	2013	2012	2013	2012	2013	2012	2013	2012	2013	2012	2013
<b>ABRIL</b>	219,74	217,20	206,52	204,23	205,31	202,26	198,70	200,66	200,04	197,66	202,01	200,72

FUENTE: ODEPA



AGROLLANQUIHUE A.G.

## BOLETIN INFORMATIVO: EDICION N°88 MAYO 2013

### PRECIOS POR PLANTA LECHERAS PROVINCIA LLANQUIHUE

PRODUCTOR TIPO	A	B	C
VOLUMEN	1.500.000	850.000	550.000
MATERIA GRASA (%)	3,70	3,70	3,70
PROTEINA (%)	3,30	3,30	3,30
CELULAS SOMATICAS	300.000	300.000	300.000
U.F.C.	30.000	30.000	30.000
ENFERMEDADES (TBC- BRC- LEU)	3 LIBRES	3 LIBRES	3 LIBRES
FRIO (estanque)	PROPIO	PROPIO	PROPIO
BONIFICACION SOLIDOS TOT.>7%	WATTS	WATTS	WATTS
BONIFICACION PABCO A LECHERO	SI	SI	SI
BONO DESARROLLO	SI	SI	SI
BONO INVIERNO	SI	SI	SI

Pautas de precios vigentes:

**NESTLE:** 1 de Mayo del 2013.

**SOPROLE:** 31 de Mayo del 2013.

**WATTS:** 1 de Junio del 2013.

PLANTA	NESTLE	SOPROLE	WATTS	NESTLE	SOPROLE	WATTS	NESTLE	SOPROLE	WATTS
<b>VOLUMEN</b>	<b>1.500.000</b>			<b>850.000</b>			<b>550.000</b>		
<b>MATERIA GRASA Y PROTEINA</b>	3,7% Mat. Grasa y 3,3% Proteina								
<b>PRECIO BASE</b>	112,0	99,6	110,4	112,0	99,6	110,4	112,0	99,6	110,4
<b>BONO INVIERNO</b>	28,7	0,0	17,0	28,7	0,0	17,0	28,7	0,0	17,0
<b>BONO ZONIFICACION</b>	3,0	0,0	0,0	3,0	0,0	0,0	3,0	0,0	0,0
<b>VADEP/ VOLUMEN</b>	4,0	5,0	6,6	3,3	2,2	3,7	2,1	1,0	1,8
<b>C. SOMATICAS</b>	13,0	10,0	11,0	13,0	10,0	11,0	13,0	10,0	11,0
<b>U.F.C.</b>	11,0	13,9	9,0	11,0	13,9	9,0	11,0	13,9	9,0
<b>FRIO*</b>	0,0	5,0	6,0	0,0	5,0	6,0	0,0	5,0	6,0
<b>ENFERMEDADES (TBC-BRC-LEU)</b>	16,0	13,9	15,0	16,0	13,9	15,0	16,0	13,9	15,0
<b>MATERIA GRASA</b>	4,2	8,4	6,3	4,2	8,4	6,3	4,2	8,4	6,3
<b>PROTEINA</b>	10,8	17,4	15,0	10,8	17,4	15,0	10,8	17,4	15,0
<b>BONO ADICIONAL</b>	0,0	8,5	0,0	0,0	8,5	0,0	0,0	8,5	0,0
<b>SUB-TOTAL</b>	<b>202,6</b>	<b>181,7</b>	<b>196,3</b>	<b>202,0</b>	<b>178,9</b>	<b>193,4</b>	<b>200,8</b>	<b>177,7</b>	<b>191,5</b>
<b>BONO SOLIDOS</b>	0,0	0,0	0,0	0,0	0,0	0,0	0,0	0,0	0,0
<b>BONO MEDIOAMBIENTAL</b>	4,5	0,0	0,0	4,5	0,0	0,0	4,5	0,0	0,0
<b>PABCO A LECHERO</b>	6,0	10,0	4,5	6,0	10,0	4,5	6,0	10,0	4,5
<b>BONO DESARROLLO</b>	1,2	1,2	1,2	1,2	1,2	1,2	1,2	1,2	1,2
<b>Bono Pequeño Productor</b>	-	-	-	-	-	-	-	-	-
<b>TOTAL</b>	<b>214,3</b>	<b>192,9</b>	<b>202,0</b>	<b>213,7</b>	<b>190,0</b>	<b>199,1</b>	<b>212,5</b>	<b>188,9</b>	<b>197,2</b>

\*:A contar del 1 de enero del 2013, el bono por enfriamiento proporcionado por NESTLE se adicionará al precio base.

**NOTA: Los Bonos están calculados a su valor máximo.**

**El Bono Medio Ambiental, es promedio planta.**

**REMATES FONTERRA.**  
**PRECIOS PROMEDIO- NVA. ZELANDA.**  
**LECHE EN POLVO ENTERA.**

FECHA	US\$ TON	VAR %
16-abr-13	5.245	2,8%
01-may-13	4.721	-10,0%
15-may-13	4.722	0,0%

**PRECIOS USDA.**

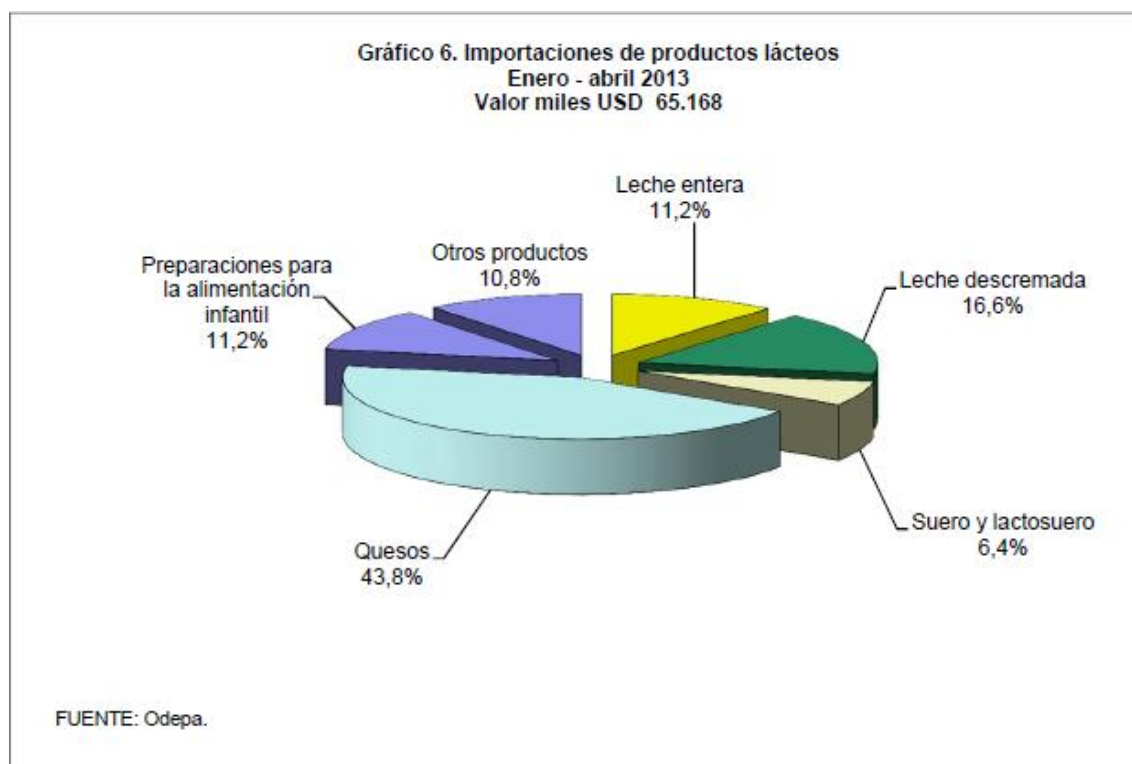
**OCEANIA**

SEMANA	FECHA REPORTE	MAXIMO	MINIMO	\$/TM
15	2013-04-13	6200	4800	5500
17	2013-04-27	6300	4900	5600
19	2013-05-11	5500	4800	5150

**EUROPA**

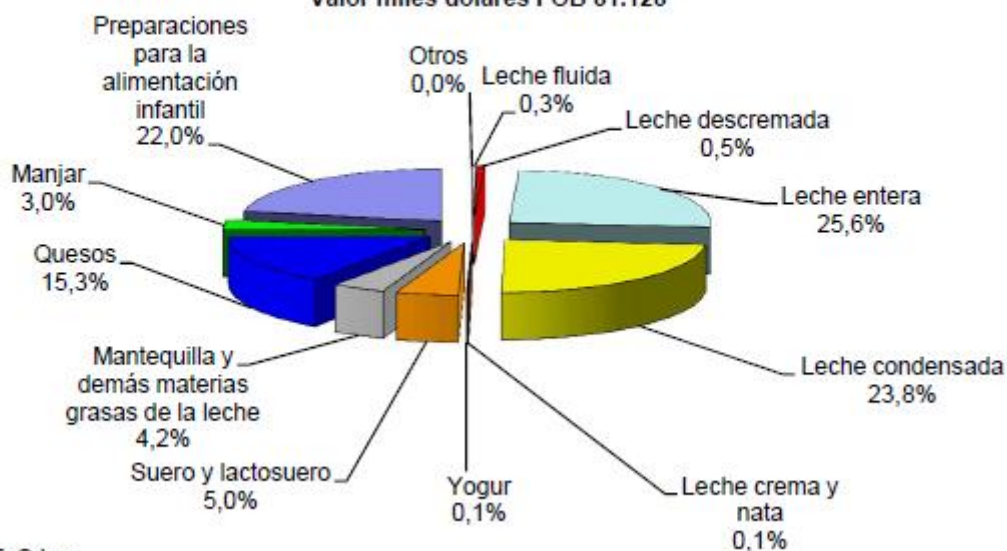
SEMANA	FECHA REPORTE	MAXIMO	MINIMO	\$/TM
15	2013-04-13	5100	4350	4725
17	2013-04-27	5100	4500	4800
19	2013-05-11	5000	4500	4750

**COMERCIO EXTERIOR: IMPORTACIONES Y EXPORTACIONES.-**





**Gráfico 14. Exportaciones de productos lácteos  
Enero - abril 2013  
Valor miles dólares FOB 81.128**



FUENTE: Odepa.

## ESTADISTICAS SECTOR CARNE BOVINA

### PRECIOS GANADO BOVINO

#### FEGOSA PUERTO MONTT

Novillo Gordo				Novillo P/Engorda			
Fecha	Prom. 5 P.P.	P.P.Gral	Var. PP Gral. Sem. Anterior	Fecha	Prom. 5 P.P.	P.P.Gral	Var. PP Gral. Sem. Anterior
15-may	920,68	839,4		15-may	1027,01	864,1	
22-may	1002,15	891,2	6,2%	22-may	1015,2	932,8	8,0%
29-may	949,98	842,8	-5,4%	29-may	943,57	861,4	-7,7%
05-jun	943,05	825,9	-2,0%	05-jun	969,16	766,8	-11,0%
12-jun	922,94	836,3	1,3%	12-jun	1013,77	929	21,2%
19-jun	957,2	888,8	6,3%	19-jun	973,96	899,6	-3,2%



AGROLLANQUIHUE A.G.

**BOLETIN INFORMATIVO:**  
**EDICION N°88**                      **MAYO 2013**

Vacas Gordas				Vaca Carnaza			
Fecha	Prom. 5 P.P.	P.P.Gral	Var. PP Gral. Sem. Anterior	Fecha	Prom. 5 P.P.	P.P.Gral	Var. PP Gral. Sem. Anterior
15-may	709,72	586,1		15-may	600,57	449,3	
22-may	703,17	565,7	-3,5%	22-may	544,9	428,5	-4,6%
29-may	632,12	514,4	-9,1%	29-may	479,26	346,3	-19,2%
05-jun	722,15	575,8	11,9%	05-jun	520,84	408,1	17,8%
12-jun	685,74	566,2	-1,7%	12-jun	441,88	321,2	-21,3%
19-jun	694,45	561,6	-0,8%	19-jun	439,29	354,1	10,2%
Vaquillas Gordas				Vacas Engorda			
Fecha	Prom. 5 P.P.	P.P.Gral	Var. PP Gral. Sem. Anterior	Fecha	Prom. 5 P.P.	P.P.Gral	Var. PP Gral. Sem. Anterior
15-may	861,4	790,8		15-may	641,35	512	
22-may	906,07	814,8	3,0%	22-may	586,59	527,6	3,0%
29-may	833,55	745,6	-8,5%	29-may	555,07	456,6	-13,5%
05-jun	846,55	783,7	5,1%	05-jun	644,53	471,2	3,2%
12-jun	860,25	821,1	4,8%	12-jun	514,21	439,3	-6,8%
19-jun	969,34	895,4	9,0%	19-jun	571,12	510,1	16,1%
Vaquillas				Terberos			
Fecha	Prom. 5 P.P.	P.P.Gral	Var. PP Gral. Sem. Anterior	Fecha	Prom. 5 P.P.	P.P.Gral	Var. PP Gral. Sem. Anterior
15-may	991,1	826		15-may	1240,03	1030,9	
22-may	987,4	826,5	0,1%	22-may	1227,92	1089,2	5,7%
29-may	973,27	753,9	-8,8%	29-may	1304,57	1043,4	-4,2%
05-jun	945,88	755,2	0,2%	05-jun	1186,96	1042,6	-0,1%
12-jun	900,99	772,5	2,3%	12-jun	1193	1018,5	-2,3%
19-jun	937,1	844,5	9,3%	19-jun	1188,17	1020,9	0,2%
Toros				Terteras			
Fecha	Prom. 5 P.P.	P.P.Gral	Var. PP Gral. Sem. Anterior	Fecha	Prom. 5 P.P.	P.P.Gral	Var. PP Gral. Sem. Anterior
15-may	690,01	645,4		15-may	1009,71	936,8	
22-may	691,78	655,6	1,6%	22-may	1067,21	998,3	6,6%
29-may	689,97	641,4	-2,2%	29-may	945,34	837,8	-16,1%
05-jun	665,65	635,8	-0,9%	05-jun	978,24	912,7	8,9%
12-jun	708,12	674,3	6,1%	12-jun	908,57	837,7	-8,2%
19-jun	718,05	707,5	4,9%	19-jun	935,79	887,9	6,0%



AGROLLANQUIHUE A.G.

**BOLETIN INFORMATIVO:  
EDICION N°88                      MAYO 2013**

<b>Bueyes</b>								
<b>Fecha</b>	<b>Prom. 5 P.P.</b>	<b>P.P.Gral</b>	<b>Var. PP Gral. Sem. Anterior</b>					
<b>15-may</b>	675,52	627,3						
<b>22-may</b>	745,41	705	12,4%					
<b>29-may</b>	778,15	651,9	-7,5%					
<b>05-jun</b>	712,19	670,3	2,8%					
<b>12-jun</b>	735,36	638	-4,8%					
<b>19-jun</b>	727,14	647,4	1,5%					

**EXPORTACIONES DE CARNE BOVINA.**

<b>País</b>	<b>Cantidad (toneladas)</b>				<b>Valor (miles de USD FOB)</b>				
	<b>2012</b>	<b>Enero - marzo</b>			<b>2012</b>	<b>Enero - marzo</b>			
		<b>2012</b>	<b>2013</b>	<b>Var. % 13/12</b>		<b>2012</b>	<b>2013</b>	<b>Var. % 13/12</b>	<b>% part.2013</b>
<b>Total</b>	<b>1.902</b>	<b>653</b>	<b>596</b>	<b>-8,7</b>	<b>16.887</b>	<b>5.556</b>	<b>4.402</b>	<b>-20,8</b>	<b>100,0</b>

Fuente: elaborado por Odepa con información del Servicio Nacional de Aduanas.

**IMPORTACIONES DE CARNE BOVINA.**

<b>País</b>	<b>Cantidad (toneladas)</b>				<b>Valor (miles de USD CIF)</b>				
	<b>2012</b>	<b>Enero - Abril</b>			<b>2012</b>	<b>Enero - Abril</b>			<b>% part.2013</b>
		<b>2012</b>	<b>2013</b>	<b>Var. % 13/12</b>		<b>2012</b>	<b>2013</b>	<b>Var. % 13/12</b>	
<b>Total</b>	<b>130.346</b>	<b>37.153</b>	<b>47.145</b>	<b>26,9</b>	<b>806.410</b>	<b>234.634</b>	<b>280.295</b>	<b>19,5</b>	<b>100,0</b>

Fuente: elaborado por Odepa con información del Servicio Nacional de Aduanas.



**BOLETIN INFORMATIVO:**  
**EDICION N°88**                      **MAYO 2013**

**PRECIOS INSUMOS**

<b>Superfosfato Triple</b>	\$292.120/Ton	<i>VALORES NETOS Y REFERENCIALES PARA MES DEL PRESENTE BOLETIN.</i>
<b>Urea</b>	\$286.000/Ton	
<b>CAN27</b>	\$237.120/Ton	
<b>Cal</b>	\$58.500/Ton	
<b>Cosetan (Vaca Lechera)</b>	\$187/Kg	

**PRECIOS A PRODUCTOR**

**TRIGO**

REGION	\$/qqm	Características
Metropolitana	17.300	Gluten >=30%
	16.900	Gluten 25-29,9%
	16.600	Gluten 20-24,9%
Los Lagos. (Osorno)	16.700	Todo tipo de gluten.

FUENTE: COTRISA

**PAPAS**

**Precio promedio mensual de papa en mercados mayoristas de Santiago**  
**(\$ nominales sin IVA/ envase 50 kilos)**

Mes	Año			Variación (%)	
	2011	2012	2013	Mensual	Anual
Mayo	4.912	9.006	10.977	22,7	21,9
<b>Promedio aritmético año</b>	<b>6.104</b>	<b>11.804</b>			
<b>Promedio ene-mar</b>	<b>4.388</b>	<b>9.581</b>	<b>8.319</b>		<b>-13,2</b>

Fuente: Odepa



AGROLLANQUIHUE A.G.

**BOLETIN INFORMATIVO:**  
**EDICION N°88**                      **MAYO 2013**

**PRECIOS PRODUCTOS A CONSUMIDOR**

**LACTEOS**

Año	Mes	Leche en polvo entera 900 grs	Leche en polvo descremada 800 grs	Leche fluida entera 1 litro	Leche fluida descremada 1 litro
<b>2013</b>	Enero	3.514	3.549	625	626
	Febrero	3.430	3.449	628	630
	Marzo	3.553	3.558	640	641
	Abril	3.477	3.427	646	648
	Mayo	3.577	3.373	644	642

Fuente: elaborado por Odepa a partir de información obtenida en supermercados de Santiago.

**CARNE BOVINA**

Año	Mes	Lomo vetado		Posta Negra	
		Supermercados	Carnicerías	Supermercados	Carnicerías
<b>2013</b>	Enero	8.923	8.022	4.803	5.335
	Febrero	7.821	7.633	4.669	5.287
	Marzo	8.129	7.897	4.502	5.306
	Abril	7.248	7.875	4.695	5.293
	Mayo	7.390	7.954	4.712	5.293

Fuente: elaborado por Odepa a partir de información obtenida en supermercados y carnicerías de Santiago.

**PAPAS**

**Precios mensuales de papa en supermercados y ferias libres de Santiago  
(\$ / kilo con IVA)**

Mes	Supermercados				Ferias libres			
	Año		Variación (%)		Año		Variación (%)	
	2012	2013	Mensual	Anual	2012	2013	Mensual	Anual
<b>Marzo</b>	704	646	7,3	-8,2	353	411	9,9	16,4
<b>Promedio año</b>	852				446			
<b>Promedio ene-ene</b>	792	659		-16,8	380	361		-5,0

Fuente: Odepa