



AGROLLANQUIHUE A.G.



BOLETIN INFORMATIVO:
EDICION N°91 SEPTIEMBRE 2013

RESUMEN DE ACTIVIDADES DE PRESIDENCIA Y GERENCIA DE AGROLLANQUIHUE.-

Lanzamiento campaña antiabigeato, Puerto Montt. En la oficina de Agrollanquihue se realiza el inicio de campaña antiabigeato a través de un punto de prensa, en cual participó el Gobernador Provincial, Sub-Comisario de Carabineros, además del Presidente y Gerente de Agrollanquihue. Con la participación de diferentes medios de prensa se realizó un llamado a los agricultores de la provincia a prestar atención en la prevención del delito de abigeato en sus predios. Además los estamentos públicos y policías informaron que reforzarán el control en los sectores rurales y comercio de productos cárnicos, durante el periodo de fiestas patrias.

Mesa Laboral, Santiago. Se realizó una revisión del estado de avance del estatuto del trabajador agrícola, el cual se encuentra en trámite en el parlamento. En principio este proyecto de ley fue aprobado en la Comisión de Trabajo y en la Comisión de Agricultura fue aprobado con observaciones. Esta normativa permitirá al sector lechero poder dividir la jornada laboral en más de dos segmentos. En otro tema se analizó la ley de migraciones, en el marco del fenómeno

de la movilidad de la fuerza laboral campocidad. En este contexto se visualiza la problemática de déficit de mano de obra en el sector rural, vislumbrándose algunas soluciones como con incrementar la conectividad, educación y subsidio habitacional rural.

Directorio Fedeleche. Se discute la coyuntura de precios, frente al término de los bonos invernales instaurados por Nestle y Watts, los cuales tienen vigencia hasta el 31 de Agosto. Se analiza la tendencia de los precios internacionales del mercado lácteo, existiendo precios altos y con un pronóstico de estabilidad que no justifican esta baja de precio, que provocaría una disminución de aproximadamente \$30/lit en Nestle y \$17/lit en Watts. En este sentido la postura de Fedeleche y de sus Asociaciones que la integran, es que el precio debe mantenerse, ante lo cual se realizarán gestiones con dichas plantas para concretar la mantención de los precios invernales, de lo contrario se realizarán actividades y declaraciones públicas que den cuenta de la crítica situación por la que atraviesa el productor lechero.



AGROLLANQUIHUE A.G.

**BOLETIN INFORMATIVO:
EDICION N°91 SEPTIEMBRE 2013**

Reunión con Junta de Vigilancia, Rio Frio. Este grupo integrado por agricultores del sector, se encuentra abocado a realizar actividades de prevención del abigeato. Agrollanquihue apoyará dicha agrupación en el marco del proyecto adjudicado por el Fondo de Seguridad Ciudadana, del Gobierno Regional, con actividades tendientes a implementar y coordinar la acción en conjunto con Carabineros.



AGROLLANQUIHUE A.G.

BOLETIN INFORMATIVO: EDICION N°91 SEPTIEMBRE 2013

AGROLLANQUIHUE INFORMA

03/09/2013. La Cámara de Diputados analiza por qué este país no puede exportar Carne de Vacuno hacia la UE. En la actualidad Chile no puede exportar carne de vacuno hacia la Unión Europea debido a la falta de cumplimiento de los procedimientos de trazabilidad dentro de la cadena cárnica chilena.

Fuente: Portal del Campo.

04/09/2013. Autoridades de Puerto Montt lanzaron campaña preventiva contra el abigeato. Con la presencia del gobernador provincial de Llanquihue, Francisco Muñoz, el comandante de la Prefectura de Carabineros, Andrés Troncoso y el Presidente de Agrollanquihue A.G., Eduardo Schwerter, se lanzó en Puerto Montt la campaña preventiva contra el robo del ganado con motivo de Fiestas Patrias.

Fuente: Bio Bio.

05/09/2013. FEDELECHE y Fiscalía Nacional Económica verifican en terreno funcionamiento del sector lácteo.

Con motivo de acercar la realidad de la producción lechera al organismo encargado de resguardar la libre competencia, la Federación Nacional de Productores de Leche (Fedeleche F.G.) organizó este miércoles en Osorno un encuentro y visita en terreno con el abogado encargado de la Unidad Agrícola de la Fiscalía Nacional Económica (FNE), Pablo Calquín, quien tuvo la oportunidad de conocer los principales aspectos y problemáticas relacionadas con la producción y comercialización de leche.

Fuente: Fedeleche.cl

10/09/2013. Trabajan en variedades de trigo y papa que se adaptan al cambio climático. Investigadores de Inia (Instituto de Investigaciones Agropecuarias) trabajan para crear variedades de trigo y papa que se adapten al cambio climático. En total 380 genotipos de trigo y más de 200 genotipos de papa han sido

evaluados para ver su tolerancia a la sequía y las altas temperaturas.

Fuente: Portal del Campo.cl

11/09/2013. Hay acuerdo en etiquetado de carne. Si bien la normativa aun está siendo analizada, desde el Ministerio de Agricultura aseguran que se establecerá una nueva categoría para los productos importados. El objetivo es que el consumidor final conozca el origen de la carne que llega a su mesa.

Fuente: Portal del Campo.cl

11/09/2013. Presidente de FEDELECHE asegura que fin de bono invernal genera un mayor desacople entre mercado internacional y el interno. Para Juan Horacio Carrasco, presidente de FEDELECHE, los valores actuales que registra el mercado lácteo son categóricos y no avalan una doble lectura, sobre todo al compararlos anualmente.

Fuente: Lechería latina.cl

13/09/2013. Minagri consigue reapertura inmediata de la UE para la exportación de carne bovina. Mercado Europeo se mantuvo cerrado por casi cinco meses para los embarques nacionales.

Fuente: Portal del Campo

13/09/2013. Presidente Nacional de Fedecarne critica al SAG y alerta sobre productos mal rotulados. “Se engaña a los consumidores y se les vende carne de vaca como novillo”, dijo Christian Arntz Mac-Evoy.

Fuente: portal del campo.cl.

23/09/2013. Tensa relación productores-industria. El término de los bonos especiales de la industria, que entonaron los precios de invierno, tensiona la relación entre las plantas y productores.



AGROLLANQUIHUE A.G.

BOLETIN INFORMATIVO: EDICION N°91 SEPTIEMBRE 2013

Fuente: Revista del Campo.

23/09/2013. En los granos el mejor pronóstico es para el trigo y el peor para el maíz. Hasta aquí las perspectivas del mercado internacional indican un año agrícola tranquilo aunque con precios más bajos en general. Agricultura de contrato en áreas monopólicas como achicoria y remolacha, son los que más seguridad dan a los productores.

Fuente: Portal del Campo.

26/09/2013. Productores lecheros de Los Lagos protestaron contra Nestlé por baja en precio de litro de leche. Cerca de 100 productores lecheros de Los Lagos, protestaron en la entrada de la planta Nestlé emplazada en la ciudad de Llanquihue, pues la empresa determinó una baja de hasta \$30 pesos por litro de leche que se entrega.

Fuente: Bio Bio Chile.

27/09/2013. FEDELECHE respalda movilizaciones regionales de productores contra empresas lácteas.. Protestas se desarrollaron en paralelo en fábricas lácteas de Los Ángeles, Osorno y Llanquihue.

Fuente: Mundo Agropecuario.cl

27/09/2013. Productores Lecheros protestaron frente Planta Nestle. De no ser escuchados por la empresa, radicalizarán su postura.

Fuente: El Llanquihue.

27/09/2013. LECHEROS EMPLAZAN A LÁCTEA NESTLÉ. Protesta en la planta Llanquihue de la transnacional refleja la creciente irritación en el empresariado regional del sector por el tema de los bajos precios pagados al productor por la planta receptora.

Fuente: Surlink.cl

27/09/2013. LECHEROS DE AGROLLANQUIHUE CON MANIFESTACIÓN EXIGEN A NESTLÉ NO BAJAR PRECIOS. Confiando en que la coyuntura favorable del mercado lácteo se refleje en el mercado interno, tal como ocurre en otros países productores de la región, agricultores y productores lecheros protestaron en las afueras de la planta Nestlé en Llanquihue, situación que ocurrió en varios puntos del sur del país.

Fuente: El Llanquihuano.

AGROLLANQUIHUE EN COLUMNA DE OPINION DIARIO EL LLANQUIHUE

06/09/2013. Abigeato y fiestas patrias. "Los compromisos y acciones de modo coordinado se han ido cumpliendo a cabalidad" Alexis Fuentes L. Gerente Agrollanquihue A. G.



BOLETIN INFORMATIVO:
EDICION N°91 **SEPTIEMBRE 2013**

CONVENIOS INSTITUCIONALES Y OTROS

ASESORIAS JURIDICAS

En relación a asesorías jurídicas AGROLLANQUIHUE A.G. mantiene vigente, los siguientes convenios:

1.- Fuchslocher, Bogdanic & Asociados: LABORAL, CIVIL Y CRIMINAL

Dirección: O'Higgins 167, oficina 403 - Puerto Montt

Teléfono: 266566

2.- Sergio Coronado Rocha: Especializado en delitos violentos y robos.

Abogado experto en temas penales.

Dirección: Edificio Doña Encarnación, Octavo Piso, Oficina 801, Concepción 120, Puerto Montt.

Teléfonos: 65-2271234 / 67609368.

Mail: scoronadoabogado@gmail.com

Los honorarios corresponden al 50% de la tarifa del Colegio de Abogados.

3.- Miguel Urrutia y Andrés Müller Bohle: CIVIL, CRIMINAL Y LABORAL

Dirección: Edificio Plaza, oficina 701 - Puerto Montt

Teléfonos: 267165 - 78634812

4.- Grünwald y Cia. : CAUSAS CIVILES Y ABIGEATOS.

Dirección: Seminario 148, interior.

Teléfonos: (65)-220999.

Este equipo jurídico cuenta con disponibilidad de atención en terreno y consultas telefónicas las 24 hrs. De

los 7 días de la semana. Este teléfono corresponde al número, 9-9916268.-

CLINICA Y ASESORIA VETERINARIA

La **UNIVERSIDAD SAN SEBASTIAN** y **AGROLLANQUIHUE A.G.** mantienen un convenio de tarifa preferencial, para todos los socios que requieran la **atención de una urgencia veterinaria** que requiera ser atendida en su hospital veterinario.

Contacto: gsantibanez@uss.cl

Fono: 065-2325580

La **UNIVERSIDAD SANTO TOMAS** y **AGROLLANQUIHUE A. G.** mantienen un convenio para que nuestros asociados que se encuentren interesados con contar con asesoría veterinaria, puedan ser atendida de un modo preferencial.

Contacto: mzanelli@santotomas.cl

Fono: 065-2266007



**BOLETIN INFORMATIVO:
EDICION N°91 SEPTIEMBRE 2013**

REGULARIZACION INSTALACIONES ALMACENAMIENTO DE COMBUSTIBLES.

DADO QUE LAS EMPRESAS DISTRIBUIDORAS SOLO PODRAN ENTREGAR COMBUSTIBLE A AQUELLAS INSTALACIONES QUE CUMPLAN CON LA PRESENTE NORMATIVA, AGROLLANQUIHUE PONE A DISPOSICION PARA SUS SOCIOS, LA ASESORIA DE UN PREVENCIÓNISTA DE RIESGO E INGENIERO CIVIL, ESPECIALISTAS EN ESTA MATERIA, PARA REGULARIZAR SUS INSTALACIONES.

PREVENCIÓNISTA DE RIESGOS: SR. IVAN MENDEZ. 09-98721502

INGENIERO CIVIL ACREDITADO EN LA SEC: SR. CESAR VERA. 09-66673720.

REGULARIZACION EN INSCRIPCION DE DERECHOS DE USO DE AGUAS.

El trámite de regularización de derechos de agua trae como beneficio para los productores que suba la plusvalía de su propiedad, además de optar a la ley de riego, con la posibilidad de generar un nuevo emprendimiento en su predio. Para lo cual AGROLLANQUIHUE, establece convenio con Sr. Jorge Helmke W., profesional especializado en este procedimiento ante la Dirección General de Aguas.

Para mayor información su contacto es: jhelmke@telsur.cl, fono: 7-7053614.

Valor para Socios de Agrollanquihue: \$300.000.- más publicaciones.

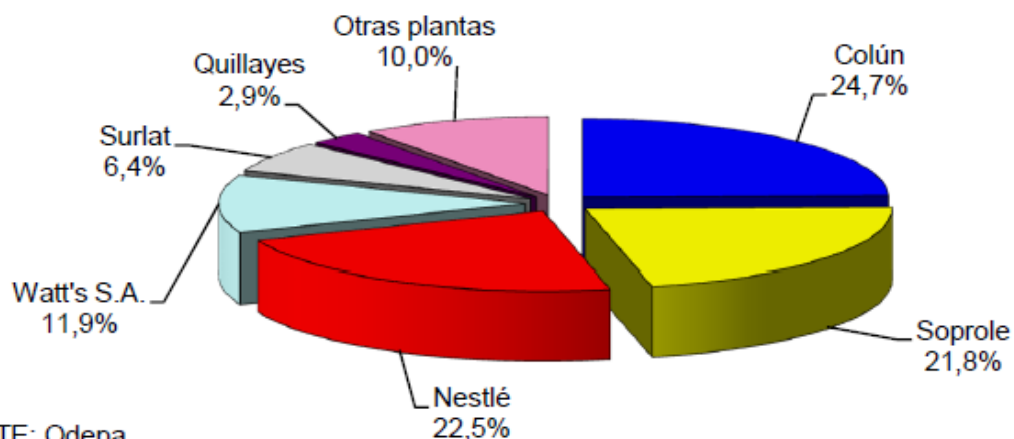
ESTADISTICAS SECTOR LACTEO

Recepción mensual de leche fluida en plantas lecheras por regiones.
Años 2012-2013.-

Meses	Región de Los Lagos			País		
	2012	2013	% Variación 2013/2012	2012	2013	% Variación 2013/2012
JULIO	51.649.562	54.155.279	4,8	128.727.418	129.918.201	0,9
Total ene-jul	507.866.321	519.564.834	2,3	1.129.237.164	1.145.945.737	1,5

BALANCE RECEPCION DE LECHE POR PLANTA (2013).

**Gráfico 3. Recepción de leche
Enero - julio 2013
Participación por plantas lecheras**



FUENTE: Odepa.

**Precios reales promedios ponderados de leche pagado a productor por regiones.
\$/litro (sin/iva) - en \$ de Julio 2013.**

Meses	Metropolitana		Bío Bío		La Araucanía		Los Ríos		Los Lagos		País	
	2012	2013	2012	2013	2012	2013	2012	2013	2012	2013	2012	2013
JULIO	222,15	247,54	209,89	237,09	202,27	227,72	202,88	217,78	199,00	222,02	203,75	224,93

FUENTE: ODEPA



AGROLLANQUIHUE A.G.

BOLETIN INFORMATIVO:
EDICION N°91 **SEPTIEMBRE 2013**

PRECIOS POR PLANTA LECHERAS PROVINCIA LLANQUIHUE

PRODUCTOR TIPO	A	B	C
VOLUMEN	1.500.000	850.000	550.000
MATERIA GRASA (%)	3,80	3,80	3,80
PROTEINA (%)	3,40	3,40	3,40
CELULAS SOMATICAS	300.000	300.000	300.000
U.F.C.	30.000	30.000	30.000
ENFERMEDADES (TBC- BRC- LEU)	3 LIBRES	3 LIBRES	3 LIBRES
FRIO (estanque)	PROPIO	PROPIO	PROPIO
BONIFICACION SOLIDOS TOT.>7%	WATTS	WATTS	WATTS
BONIFICACION PABCO A LECHERO	SI	SI	SI
BONO DESARROLLO	SI	SI	SI
BONO INVIERNO	NO	NO	NO

Pautas de precios vigentes:

NESTLE: 1 de Septiembre del 2013.

SOPROLE: 15 de Septiembre del 2013.

WATTS: 1 de Julio del 2013.

PLANTA	NESTLE	SOPROLE	WATTS	NESTLE	SOPROLE	WATTS	NESTLE	SOPROLE	WATTS
VOLUMEN	1.500.000			850.000			550.000		
MATERIA GRASA Y PROTEINA	3,8% Mat. Grasa y 3,4% Proteina								
PRECIO BASE	112,0	105,1	110,4	112,0	105,1	110,4	112,0	105,1	110,4
BONO INVIERNO	0,0	0,0	0,0	0,0	0,0	0,0	0,0	0,0	0,0
BONO ZONIFICACION	3,0	0,0	0,0	3,0	0,0	0,0	3,0	0,0	0,0
VADEP/ VOLUMEN	3,8	5,0	6,6	3,2	2,2	3,7	2,1	1,0	1,8
C. SOMATICAS	13,0	10,5	11,0	13,0	10,5	11,0	13,0	10,5	11,0
U.F.C.	11,0	14,7	9,0	11,0	14,7	9,0	11,0	14,7	9,0
FRIO	0,0	5,3	6,0	0,0	5,3	6,0	0,0	5,3	6,0
ENFERMEDADES (TBC-BRC-LEU)	16,0	14,7	15,0	16,0	14,7	15,0	16,0	14,7	15,0
MATERIA GRASA	4,8	9,6	7,2	4,8	9,6	7,2	4,8	9,6	7,2
PROTEINA	15,1	23,2	20,0	15,1	23,2	20,0	15,1	23,2	20,0
SUB-TOTAL	178,7	188,1	185,2	178,1	185,3	182,3	176,9	184,2	180,4
BONO SOLIDOS	0,0	0,0	1,4	0,0	0,0	1,4	0,0	0,0	1,4
BONO MEDIOAMBIENTAL	4,5	0,0	0,0	4,5	0,0	0,0	4,5	0,0	0,0
PABCO A LECHERO	6,0	10,5	4,5	6,0	10,5	4,5	6,0	10,5	4,5
BONO DESARROLLO	1,2	1,2	1,2	1,2	1,2	1,2	1,2	1,2	1,2
Bono Pequeño Productor	-	-	-	-	-	-	-	-	-
TOTAL	190,4	199,9	192,3	189,8	197,0	189,4	188,6	195,9	187,5

A contar del 15 de Sept. del 2013, el bono de mercado proporcionado por SOPROLE se incorporó al precio base.

NOTA: Los Bonos están calculados a su valor máximo.

El Bono Medio Ambiental, es promedio planta.



BOLETIN INFORMATIVO:
EDICION N°91 **SEPTIEMBRE 2013**

PRECIOS INTERNACIONALES

REMATES FONTERRA.

PRECIOS PROMEDIO- NVA. ZELANDA.
LECHE EN POLVO ENTERA.

FECHA	US\$ TON	VAR %
20-ago-13	5.124	2,1%
03-sep-13	5.058	-1,3%
17-sep-13	5.096	0,8%

PRECIOS USDA.

OCEANIA

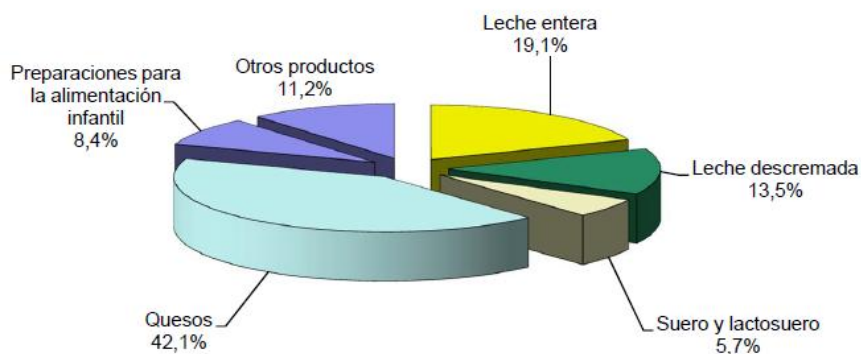
SEMANA	FECHA REPORTE	MAXIMO	MINIMO	\$/TM
37	14/09/2013	5325.00	4700.00	5012
39	28/09/2013	5200.00	4850.00	5025

EUROPA

SEMANA	FECHA REPORTE	MAXIMO	MINIMO	\$/TM
37	14/09/2013	5200.00	4900.00	5050
39	28/09/2013	5200.00	4900.00	5050

COMERCIO EXTERIOR: IMPORTACIONES Y EXPORTACIONES.-

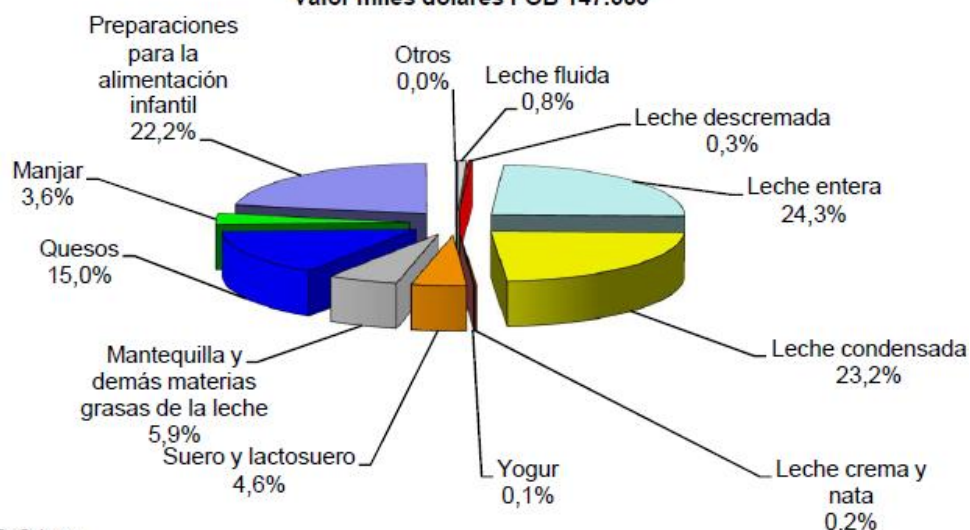
Gráfico 6. Importaciones de productos lácteos
Enero - julio 2013
Valor miles USD 129.717



FUENTE: Odepa.

BOLETIN INFORMATIVO: EDICION N°91 SEPTIEMBRE 2013

**Gráfico 14. Exportaciones de productos lácteos
Enero - julio 2013
Valor miles dólares FOB 147.535**



FUENTE: Odepa.

ESTADISTICAS SECTOR CARNE BOVINA

PRECIOS GANADO BOVINO

FEGOSA PUERTO MONTT

Novillo Gordo				Novillo P/Engorda			
Fecha	Prom. 5 P.P.	P.P.Gral	Var. PP Gral. Sem. Anterior	Fecha	Prom. 5 P.P.	P.P.Gral	Var. PP Gral. Sem. Anterior
14-ago	1046,84	900		14-ago	1060,68	918,2	
21-ago	1126,22	979	8,8%	21-ago	1182,28	1026,8	11,8%
28-ago	1051,37	974,5	-0,5%	28-ago	1092,09	1067	3,9%
04-sep	1133,04	1046,4	7,4%	04-sep	1052,57	978,1	-8,3%
11-sep	1211,84	963,4	-7,9%	11-sep	1118,82	985,7	0,8%
25-sep	1230,51	974,6	1,2%	25-sep	1151,55	1001,5	1,6%
Vacas Gordas				Vaca Carnaza			
Fecha	Prom. 5 P.P.	P.P.Gral	Var. PP Gral. Sem. Anterior	Fecha	Prom. 5 P.P.	P.P.Gral	Var. PP Gral. Sem. Anterior
14-ago	821,62	635,5		14-ago	598,05	468,8	
21-ago	843,31	618,2	-2,7%	21-ago	543,4	441,5	-5,8%
28-ago	831,23	626,7	1,4%	28-ago	557,97	460,9	4,4%
04-sep	842,91	738,3	17,8%	04-sep	503,6	396,9	-13,9%



AGROLLANQUIHUE A.G.

BOLETIN INFORMATIVO:
EDICION N°91 **SEPTIEMBRE 2013**

11-sep	862,76	640	-13,3%		11-sep	513,87	428	7,8%
25-sep	879,37	716,5	12,0%		25-sep	651,56	465,1	8,7%
Vaquillas Gordas				Vacas Engorda				
Fecha	Prom. 5 P.P.	P.P.Gral	Var. PP Gral. Sem. Anterior		Fecha	Prom. 5 P.P.	P.P.Gral	Var. PP Gral. Sem. Anterior
14-ago	1049,68	951,8			14-ago	654,55	535,4	
21-ago	1040,18	962,2	1,1%		21-ago	650	562,7	5,1%
28-ago	1074,5	985,7	2,4%		28-ago	595,71	509,4	-9,5%
04-sep	1016,3	957,8	-2,8%		04-sep	659,09	560,5	10,0%
11-sep	998,35	903,5	-5,7%		11-sep	632,9	473,1	-15,6%
25-sep	1150,35	988,4	9,4%		25-sep	643,64	577,4	22,0%
Vaquillas				Terneros				
Fecha	Prom. 5 P.P.	P.P.Gral	Var. PP Gral. Sem. Anterior		Fecha	Prom. 5 P.P.	P.P.Gral	Var. PP Gral. Sem. Anterior
14-ago	1022,96	824,5			14-ago	1266,94	1001,9	
21-ago	888,88	775	-6,0%		21-ago	1271,6	1030,9	2,9%
28-ago	908,04	794,9	2,6%		28-ago	1269,85	1097,4	6,5%
04-sep	945,47	804,3	1,2%		04-sep	1253,52	974	-11,2%
11-sep	1010,18	762,9	-5,1%		11-sep	1287	1090,5	12,0%
25-sep	1160,84	845,9	10,9%		25-sep	1310,8	1151,5	5,6%
Toros				Terneras				
Fecha	Prom. 5 P.P.	P.P.Gral	Var. PP Gral. Sem. Anterior		Fecha	Prom. 5 P.P.	P.P.Gral	Var. PP Gral. Sem. Anterior
14-ago	987,78	892,9			14-ago	991,03	928,5	
21-ago	935,87	844,5	-5,4%		21-ago	924,2	904,9	-2,5%
28-ago	856,72	808	-4,3%		28-ago	948,61	942	4,1%
04-sep	964,59	885,9	9,6%		04-sep	897,01	868,6	-7,8%
11-sep	942,21	832,3	-6,1%		11-sep	944,12	909,7	4,7%
25-sep	927,15	843,4	1,3%		25-sep	1056,46	957,8	5,3%



BOLETIN INFORMATIVO:
EDICION N°91 **SEPTIEMBRE 2013**

EXPORTACIONES DE CARNE BOVINA.

País	Cantidad (toneladas)				Valor (miles de USD FOB)				
	2012	Enero - Julio			2012	Enero - Julio			
		2012	2013	Var. % 13/12		2012	2013	Var. % 13/12	% part.2013
Total	1.902	999	1.008	0,9	16.887	8.878	6.289	-29,2	100,0

Fuente: elaborado por Odepa con información del Servicio Nacional de Aduanas.

IMPORTACIONES DE CARNE BOVINA.

País	Cantidad (toneladas)				Valor (miles de USD CIF)				
	2012	Enero - Julio			2012	Enero - Julio			% part.2013
		2012	2013	Var. % 13/12		2012	2013	Var. % 13/12	
Total	130.323	66.861	79.435	18,8	806.296	419.955	468.379	11,5	100,0

Fuente: elaborado por Odepa con información del Servicio Nacional de Aduanas.

PRECIOS INSUMOS

Superfosfato Triple	\$286.000/Ton	VALORES NETOS Y REFERENCIALES PARA MES DEL PRESENTE BOLETIN.
Urea	\$246.000/Ton	
CAN27	\$263.000/Ton	
Cal	\$58.500/Ton	
Cosetan (Vaca Lechera)	\$169/Kg	

PRECIOS A PRODUCTOR

PAPAS

**Precio promedio mensual de papa en mercados mayoristas de Santiago
(\$ nominales sin IVA/ envase 50 kilos)**

Mes	Año			Variación (%)	
	2011	2012	2013	Mensual	Anual
Agosto	6.854	13.396	11.764	-0,9	-12,2
Promedio aritmético año	6.104	11.804			
Promedio ene-ago	4.941	10.459	9.631		-7,9

Fuente: Odepa



AGROLLANQUIHUE A.G.

**BOLETIN INFORMATIVO:
EDICION N°91 SEPTIEMBRE 2013**

PRECIOS PRODUCTOS A CONSUMIDOR

LACTEOS

Año	Mes	Leche en polvo entera 900 grs	Leche en polvo descremada 800 grs	Leche fluida entera 1 litro	Leche fluida descremada 1 litro
2013	Enero	3.514	3.549	625	626
	Febrero	3.430	3.449	628	630
	Marzo	3.553	3.558	640	641
	Abril	3.477	3.427	646	648
	Mayo	3.577	3.373	644	642

Fuente: elaborado por Odepa a partir de información obtenida en supermercados de Santiago.

CARNE BOVINA

Año	Mes	Lomo vetado		Posta Negra	
		Supermercados	Carnicerías	Supermercados	Carnicerías
2013	Enero	8.923	8.022	4.803	5.335
	Febrero	7.821	7.633	4.669	5.287
	Marzo	8.129	7.897	4.502	5.306
	Abril	7.248	7.875	4.695	5.293
	Mayo	7.390	7.954	4.712	5.293

Fuente: elaborado por Odepa a partir de información obtenida en supermercados y carnicerías de Santiago.

PAPAS

**Precios mensuales de papa en supermercados y ferias libres de Santiago
(\$ / kilo con IVA)**

Mes	Supermercados				Ferias libres			
	Año		Variación (%)		Año		Variación (%)	
	2012	2013	Mensual	Anual	2012	2013	Mensual	Anual
Agosto	730	711	1,9	-2,6	479	431	-4,0	-10,0
Promedio año	852				446			
Promedio ene-ago	764	674		-11,9	398	388		-2,6

Fuente: Odepa